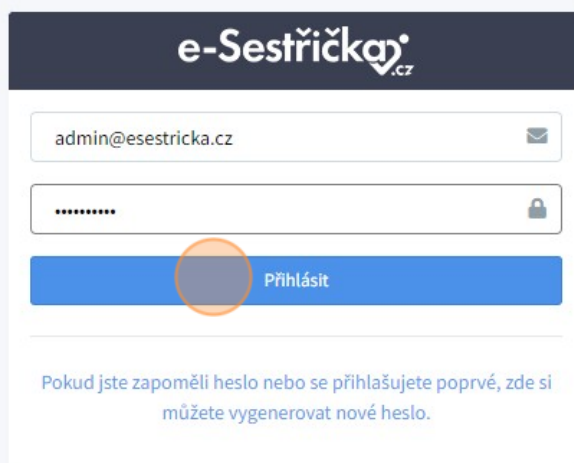


Administrátor, Vrchní sestra - Nastavení organizace

- 1 Přihlaste se do aplikace jako Administrátor nebo Vrchní sestra



e-Sestřička.cz

admin@esestricka.cz

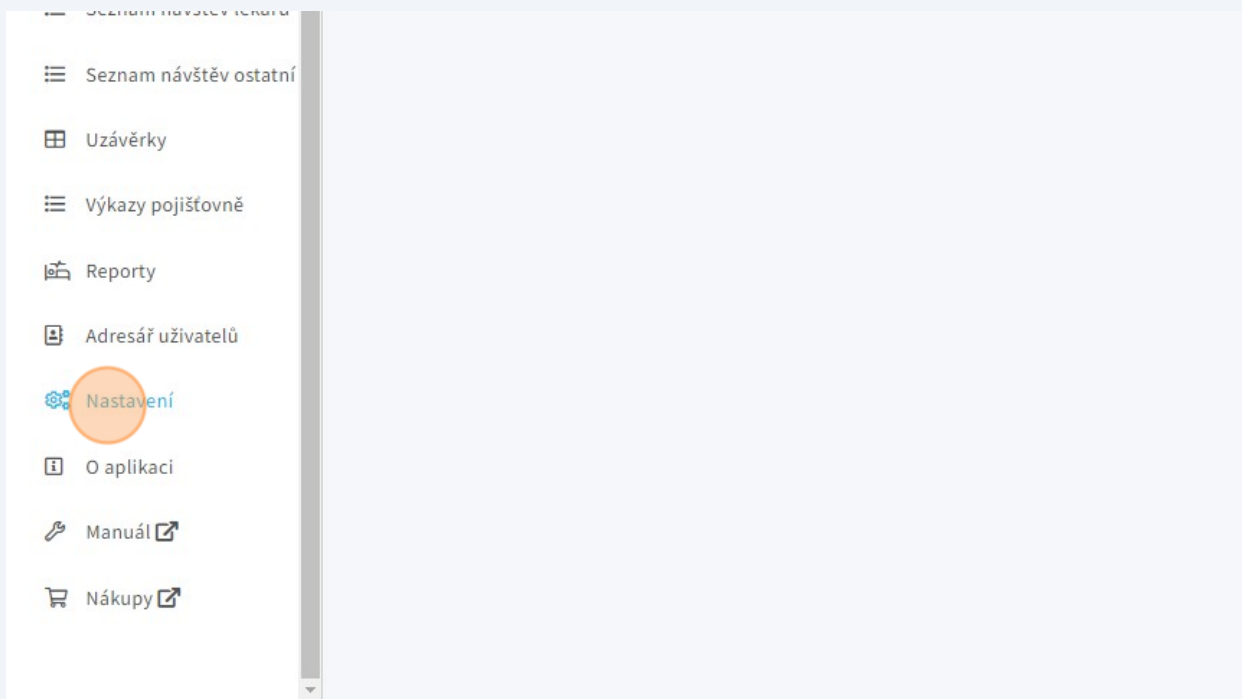
.....

Přihlásit

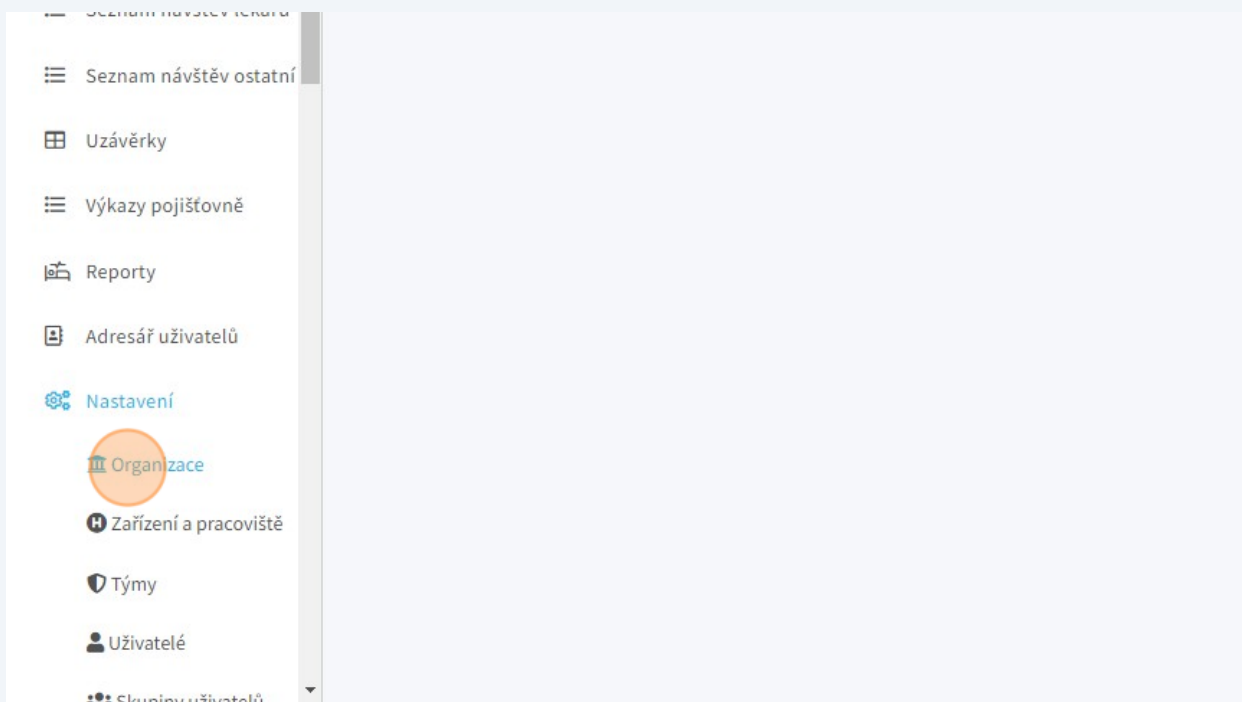
[Pokud jste zapoměli heslo nebo se přihlašujete poprvé, zde si můžete vygenerovat nové heslo.](#)

© 2018 - Nexum

2 V Hlavní nabídce klikněte na "Nastavení"



3 V podnabídce Nastavení klikněte na "Organizace"



- 4 Na záložce "Základní údaje" můžeme nastavit plné znění názvu organizace,...

e-Sestřička
20231211.4

Zdravotní organizace 1
Nastavení

Základní údaje | Obrázky | Obecná nastavení | Odbornost 925 | Odbornost 720

Název organizace *
Zdravotní organizace 1

Další názvy organizace dle pojišťoven

Pojišťovna	Název
Žádné další názvy nejsou zadány	

IČ *
53596660

Číslo bankovního účtu

- 5 ... i zkrácenou verzi názvu. Tyto položky se budou automaticky vyplňovat všude, kde je to třeba (tiskové sestavy, výkazy, atd.)

E-Sestřička Administrátor | Organizace 1

Odbornost 720 | Odbornost 926

Zkratka organizace *
Organizace 1

DIČ

6

Pro každou z nasmlouvaných pojišťoven může mít organizace jiný název. Po kliknutí na modré "+" se otevře vyskakovací okno,...

7

... v němž můžeme tyto alternativní názvy k jednotlivým pojišťovnám přiřadit.

8 Na tomto místě se také vyplňují další základní údaje organizace. IČ

- Plánování návštěv
- Týdenní plán sestry
- Týdenní plán lékaře
- Seznam poukazů
- Seznam návštěv sester
- Seznam návštěv lékařů
- Seznam návštěv ostatní
- Uzávěrky
- Výkazy pojišťovně
- Reporty
- Adresář uživatelů

Zdravotní organizace 1

Další názvy organizace dle pojišťoven ⓘ

Pojišťovna	Název
Žádné další názvy nejsou zadány	

IČ *

5359666d

Předčíslí bankovního účtu

Číslo bankovního účtu

Webová stránka

http://

Korespondenční adresa

Budějovická 778/3, 140 00 Praha

9 DIČ

Organizace 1

+

lány

bankovního účtu

DIČ

Kód banky

Kontaktní osoba

Fakturační adresa

x

☰

10 Bankovní údaje

Účtema pro pacienty

Týdenní plán lékaře

Seznam poukazů

Seznam návštěv sester

Seznam návštěv lékařů

Seznam návštěv ostatní

Uzávěrky

Výkazy pojišťovně

Reporty

Adresář uživatelů

Nastavení

Další názvy organizace dle pojišťoven ⓘ

Pojišťovna	Název
Žádné další názvy nejsou zadány	

IČ *

53596660

Předčíslí bankovního účtu

Číslo bankovního účtu

Webová stránka

http://

Korespondenční adresa

Budějovická 778/3, 140 00 Praha

11

organizace dle pojišťoven ⓘ

Název	+
Žádné další názvy nejsou zadány	

niho účtu

Číslo bankovního účtu

DIČ

Kód banky

Kontaktní osoba

adresa

78/3, 140 00 Praha



Fakturační adresa

12

DIČ

Kód banky

Kontaktní osoba

Fakturační adresa

13 Web organizace

poukazů

návštěv sester

návštěv lékařů

návštěv ostatní

/

ojštovně

živatelů

í

izace

ní a pracoviště

Žádné další názvy nejsou zadány

IČ *

Předčíslí bankovního účtu

Číslo bankovního účtu

Webová stránka

Korespondenční adresa

14 Kontaktní osobu je možné vybrat ze seznamu

DIČ

Kód banky

Kontaktní osoba

Vybrat ze seznamu

Fakturační adresa



15

Obecná nastavení | Odbornost 925 | Odbornost 720 | Odbornost 926

Zavřít

Najít uživatele

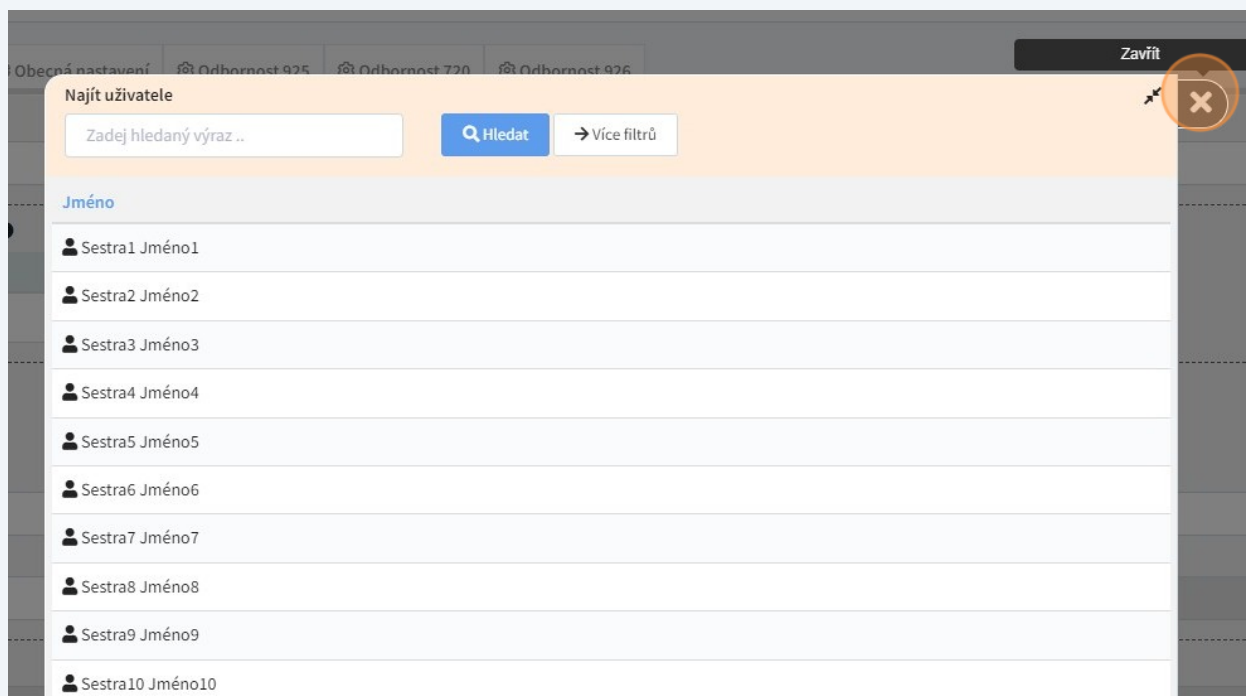
Zadej hledaný výraz ..

Hledat

Více filtrů

Jméno

- Sestra1 Jméno1
- Sestra2 Jméno2
- Sestra3 Jméno3
- Sestra4 Jméno4
- Sestra5 Jméno5
- Sestra6 Jméno6
- Sestra7 Jméno7
- Sestra8 Jméno8
- Sestra9 Jméno9
- Sestra10 Jméno10



18 ...a fakturační adresu, pokud se liší od korespondenční.

The screenshot shows a form with the following elements:

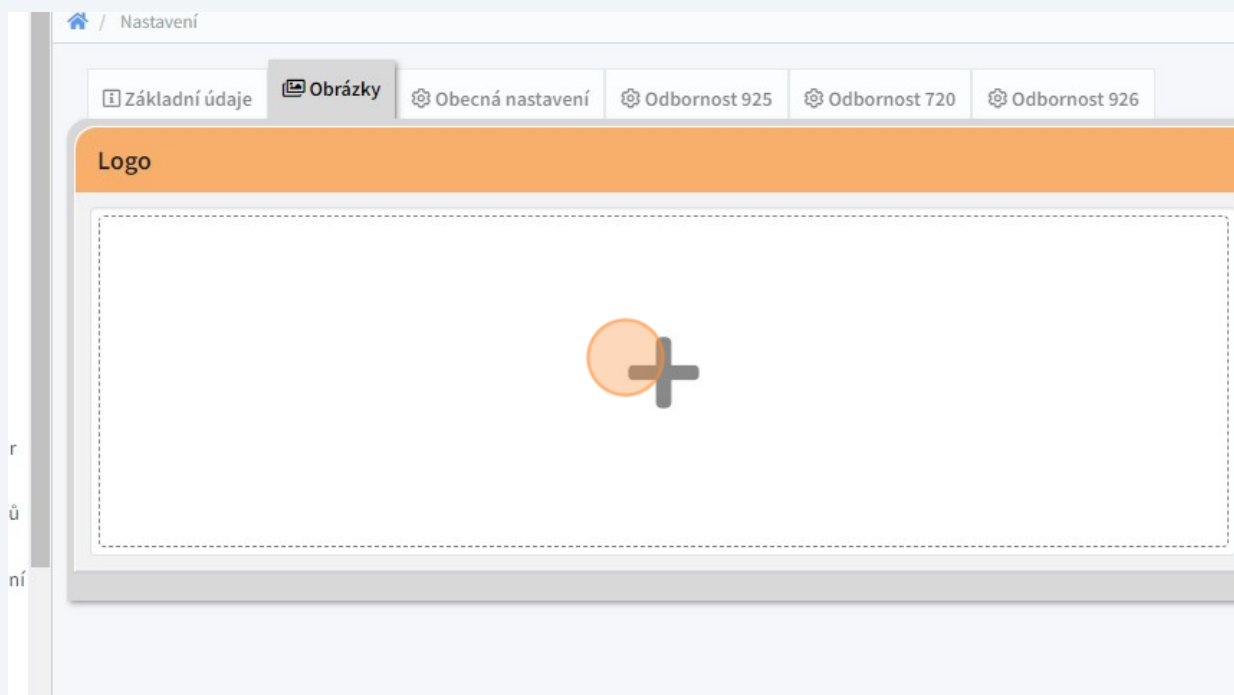
- A text input field at the top.
- A label "Kód banky" above a dropdown menu.
- A label "Kontaktní osoba" above a text input field with a menu icon on the right.
- A label "Fakturační adresa" above a text input field with a menu icon on the right.
- A button labeled "Vybrat ze seznamu" positioned to the right of the "Fakturační adresa" field.
- A blue "Uložit" button at the bottom right.

19 Na závěr nesmíme zapomenout na tlačítko "Uložit" vpravo dole.

This screenshot is identical to the one in step 18, but with the "Uložit" button at the bottom right highlighted by a blue circle.

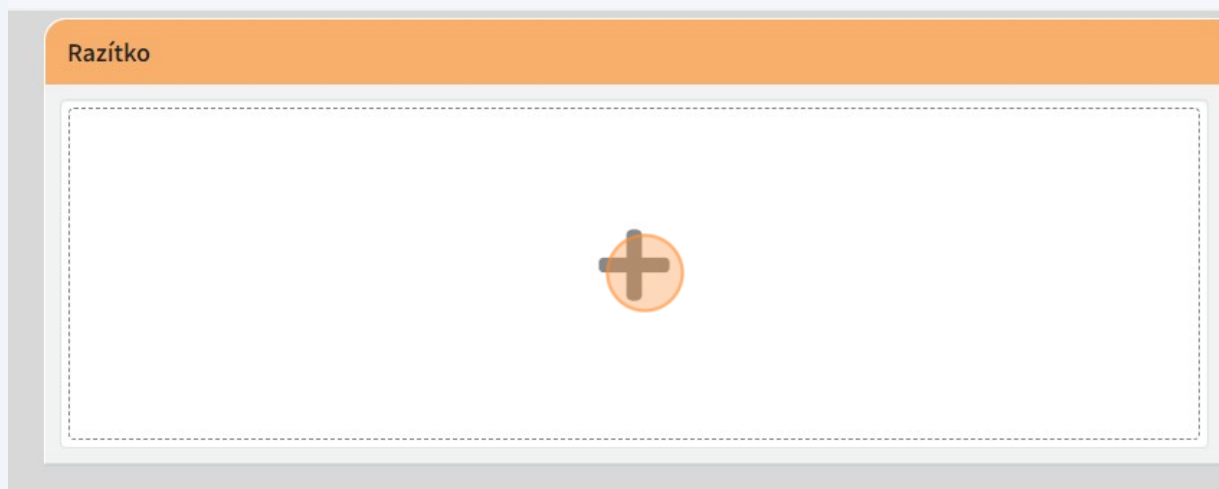
20

Na záložku "Obrázky" můžeme nahrát logo organizace, které se pak bude automaticky doplňovat na příslušná místa v dokumentech a tiskových sestavách. Po kliknutí na symbol "+" se otevře klasické dialogové okno pro vybrání souboru.

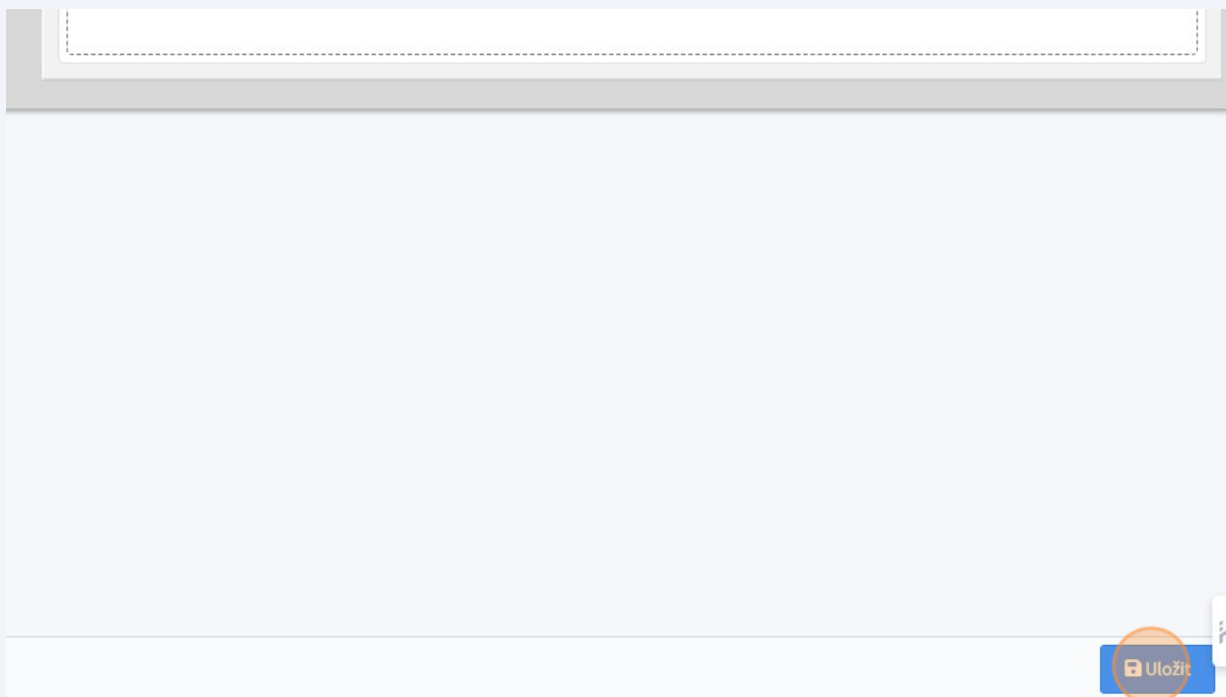


21

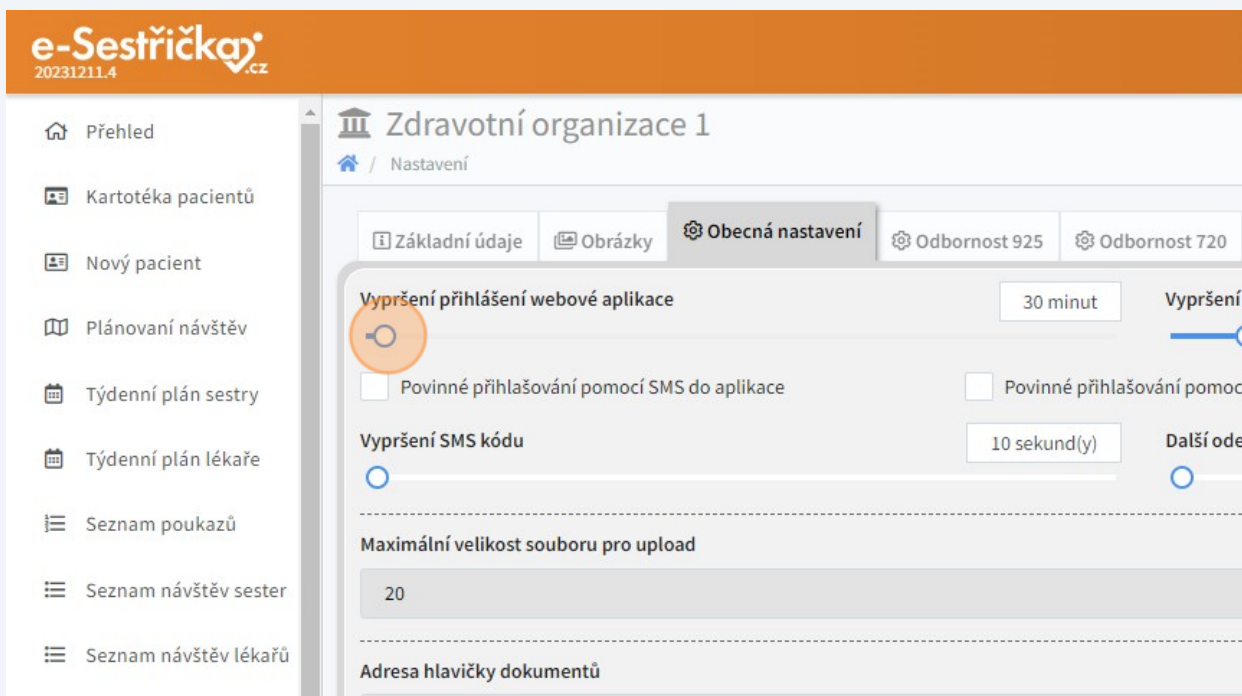
Totéž platí pro pole "Razítko"



22 Po provedení změn opět nesmíme zapomenout na tlačítko "Uložit"



23 Na záložce "Obecná nastavení" můžeme například zvolit délku nečinnosti, po které se aplikace sama odhlásí,...



24 ...totéž pro mobilní verzi aplikace.

zace 1

Obecná nastavení Odbornost 925 Odbornost 720 Odbornost 926

ikace 30 minut Vypršení přihlášení mobilní aplikace 120 m

čí SMS do aplikace Povinné přihlašování pomocí SMS do terénní aplikace

10 sekund(y) Další odeslání SMS kódu 10 sekund

upload Uchování načtené vzdálenosti v me

25 Můžeme tu také nastavit, po jak dlouhé době bude pro přihlašování nutný SMS kód,...

E-Sestřička Administrátor Organizace 1

120 minut Doba platnosti přihlášení pomocí autentifikační SMS 30 dní

10 sekund(y) Délka SMS kódu 3 znaků

Uchování načtené vzdálenosti v mezipaměti 3 měsíců

26 ...pokud vůbec.

e-Sestricka.cz
20231211.4

Zdravotní organizace 1
Nastavení

Základní údaje Obrázky **Obecná nastavení** Odbornost 925 Odbornost 720

Vypršení přihlášení webové aplikace: 30 minut Vypršení

Povinné přihlašování pomocí SMS do aplikace Povinné přihlašování pomocí SMS do terénní aplikace

Vypršení SMS kódu: 10 sekund(y) Další odeslání SMS kódu

Maximální velikost souboru pro upload: 20 Mb

Adresa hlavičky dokumentů

27 Totéž pro mobilní verzi aplikace.

Zdravotní organizace 1
Nastavení

Základní údaje Obrázky **Obecná nastavení** Odbornost 925 Odbornost 720 Odbornost 926

Vypršení přihlášení webové aplikace: 30 minut Vypršení přihlášení mobilní aplikace: 30 minut

Povinné přihlašování pomocí SMS do aplikace Povinné přihlašování pomocí SMS do terénní aplikace

Vypršení SMS kódu: 10 sekund(y) Další odeslání SMS kódu

Maximální velikost souboru pro upload: 20 Mb

Adresa hlavičky dokumentů

28 Můžeme tu také nastavit, jak dlouho bude SMS kód platný,...

Prehled

Kartotéka pacientů

Nový pacient

Plánování návštěv

Týdenní plán sestry

Týdenní plán lékaře

Seznam poukazů

Seznam návštěv sester

Seznam návštěv lékařů

Seznam návštěv ostatní

Uzávěrky

Zdravotní organizace 1

Nastavení

Základní údaje

Obrázky

Obecná nastavení

Odbornost 925

Odbornost 720

Vypršení přihlášení webové aplikace

30 minut

Vypršení

Povinné přihlašování pomocí SMS do aplikace

Povinné přihlašování pomocí...

Vypršení SMS kódu

10 sekund(y)

Další ode

Maximální velikost souboru pro upload

20

Adresa hlavičky dokumentů

Přířazení pracovišť k procesům podle krajů

29 ...po jak dlouhé době bude možné odeslat další,...

Obrázky

Obecná nastavení

Odbornost 925

Odbornost 720

Odbornost 926

bové aplikace

30 minut

Vypršení přihlášení mobilní aplikace

iní pomocí SMS do aplikace

Povinné přihlašování pomocí SMS do terénní aplikace

10 sekund(y)

Další odeslání SMS kódu

Uchování načtené vzdálen

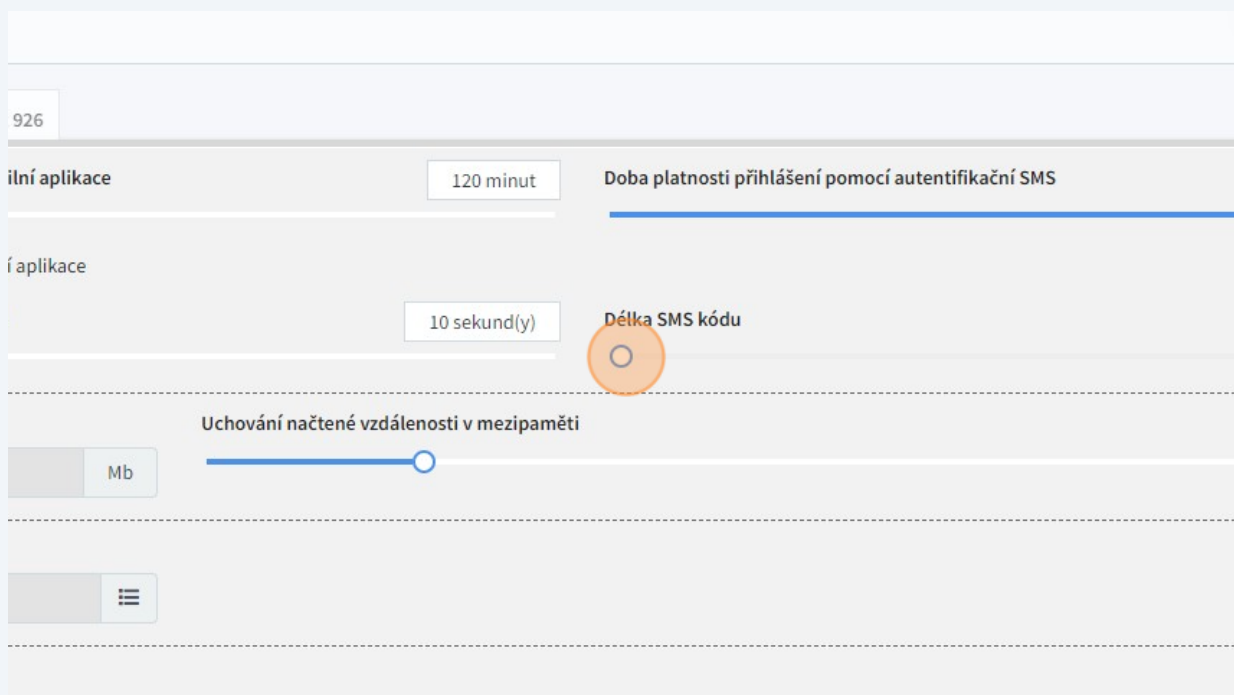
boru pro upload

Mb

ientů

ocesům podle krajů

30 ...a kolik znaků bude SMS kód mít.



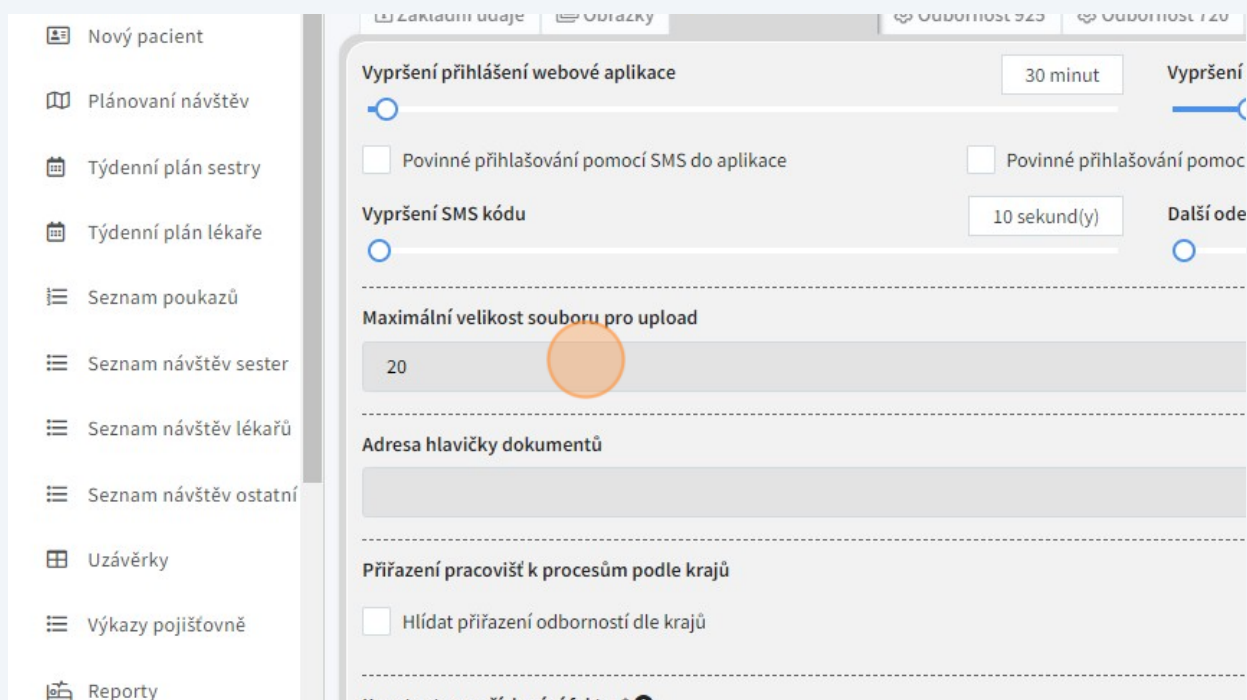
926

ilní aplikace 120 minut Doba platnosti přihlášení pomocí autentifikační SMS

í aplikace 10 sekund(y) Délka SMS kódu

Uchování načtené vzdálenosti v mezipaměti Mb

31 Maximální velikost jednotlivých souborů, které lze do aplikace nahrát, zatím nastavit nelze. Je zde pouze informace o (bohatě dostačujících) 20Mb.



Zakladní údaje Obrázky Odbornost 525 Odbornost 120

Vypršení přihlášení webové aplikace 30 minut Vypršení

Povinné přihlašování pomocí SMS do aplikace Povinné přihlašování pomocí SMS

Vypršení SMS kódu 10 sekund(y) Další ode

Maximální velikost souboru pro upload 20

Adresa hlavičky dokumentů

Přířazení pracovišť k procesům podle krajů Hlídat přiřazení odborností dle krajů

32

Posuvníkem můžeme nastavit, jak dlouho se v mezipaměti aplikace budou uchovávat načtené vzdálenosti.

yst 720 | Odbornost 926

vypršení přihlášení mobilní aplikace 120 minut Doba platnosti přihlášení pomocí autentifikační SM

í pomocí SMS do terénní aplikace

další odeslání SMS kódu 10 sekund(y) Délka SMS kódu

Uchování načtené vzdálenosti v mezipaměti

Mb

☰

33

Můžeme také ze seznamu uložených adres vybrat tu, která se bude objevovat v hlavičkách dokumentů.

E-Sestřička Administrátor | Organizace 1

Zdravotní organizace 1

Nastavení

Základní údaje | Obrázky | **Obecná nastavení** | Odbornost 925 | Odbornost 720 | Odbornost 926

vypršení přihlášení webové aplikace 30 minut vypršení přihlášení mobilní aplikace 120 minut Doba platnosti přihlášení pomocí autentifikační SMS 30 dní

Povinné přihlašování pomocí SMS do aplikace Povinné přihlašování pomocí SMS do terénní aplikace

vypršení SMS kódu 10 sekund(y) další odeslání SMS kódu 10 sekund(y) Délka SMS kódu 3 znaků

Maximální velikost souboru pro upload Mb Uchování načtené vzdálenosti v mezipaměti 3 měsíců

Adresa hlavičky dokumentů **Vybrat ze seznamu**

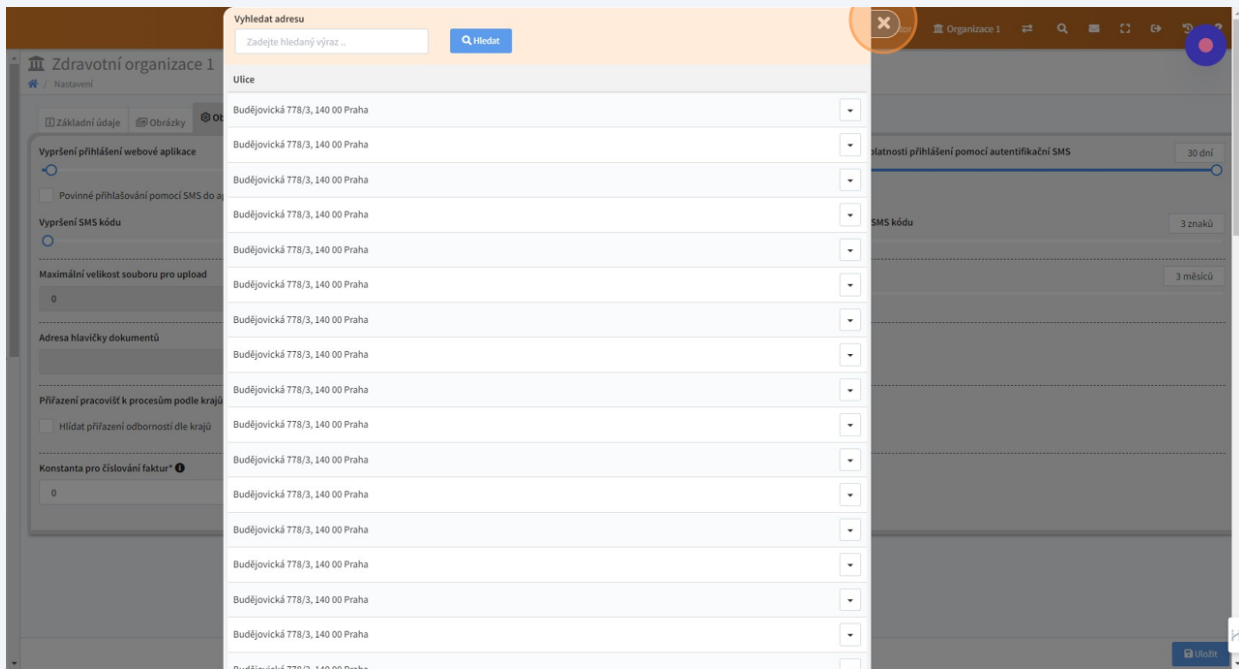
Přřazení pracovišť k procesům podle krajů

Hlídat přiřazení odborností dle krajů

Konstanta pro číslování faktur* 0

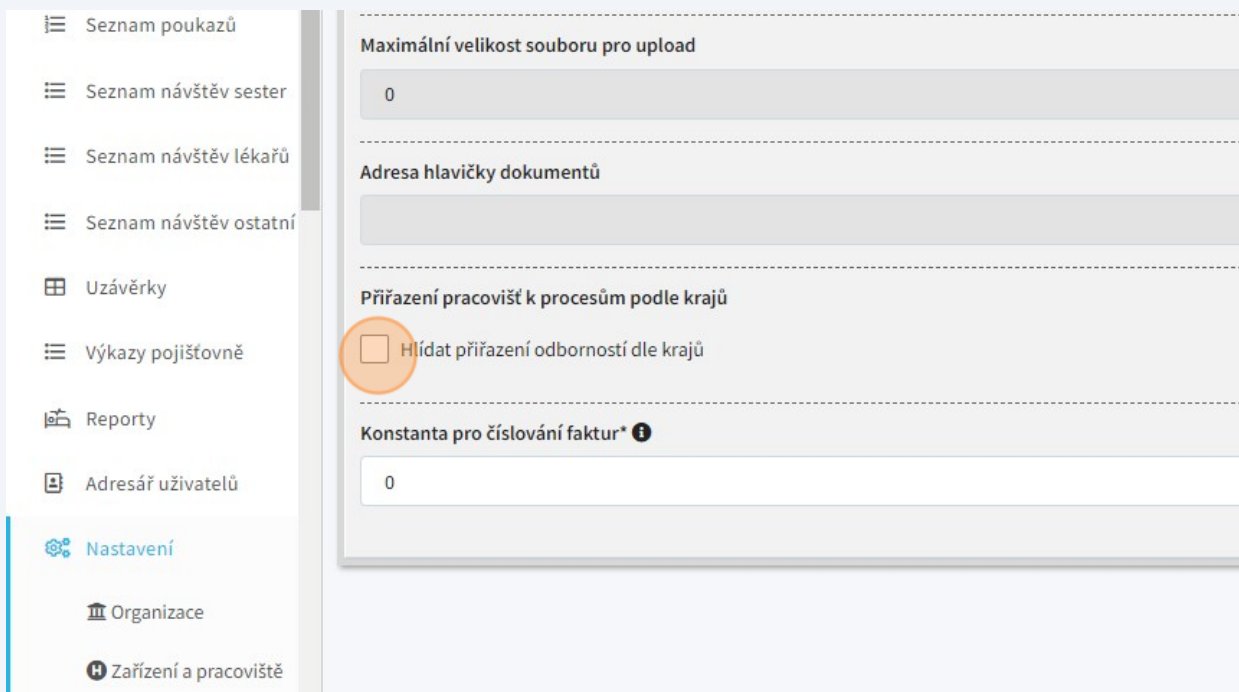
Uložit

34



35

Pokud má organizace víc pracovišť ve více krajích, po zaškrtnutí tohoto políčka nám aplikace ohlídká správné přiřazení pracovišť.



36 Dále je možné nastavit konstantu pro snadnější rozlišení faktur podle číslování.

Seznam návštěv lékařů

Seznam návštěv ostatní

Uzávěrky

Výkazy pojišťovně

Reporty

Adresář uživatelů

Nastavení

Organizace

Zařízení a pracoviště

Týmy

Uživatelé

Adresa hlavičky dokumentů

Přřazení pracovišť k procesům podle krajů

Hlídat přiřazení odborností dle krajů

Konstanta pro číslování faktur* ⓘ

0

37 Po změně údajů na této záložce je opět velmi důležité tlačítko "Uložit".

Uložit

38

Na záložce "Odbornost 925" najdeme různá nastavení specifická pro tuto odbornost. Můžeme tu zvolit, zda bude nutné vybrat kmenovou sestru při zařazení do péče,...

The screenshot shows the 'e-Sestricky.cz' interface. The left sidebar contains navigation items: Přehled, Kartotéka pacientů, Nový pacient, Plánování návštěv, Týdenní plán sestry, Týdenní plán lékaře, Seznam poukazů, Seznam návštěv sester, Seznam návštěv lékařů, and Seznam návštěv ostatní. The main content area is titled 'Zdravotní organizace 1' and 'Nastavení'. It features tabs for 'Základní údaje', 'Obrázky', 'Obecná nastavení', 'Odbornost 925' (selected), and 'Odbornost 720'. Under the 'Odbornost 925' tab, there are two sections: 'Zařazení pacienta do odbornosti' and 'Nastavení poukazu'. In the 'Zařazení pacienta do odbornosti' section, a checkbox labeled 'Povinnost vyplnit kmenovou sestru při založení péče' is circled in orange. In the 'Nastavení poukazu' section, there are two input fields: 'Mód pro výpočet délky poukazu' (set to 've dnech') and 'Defaultní hodnota pro délku poukazu se sig. kódem' (set to '29'). To the right of these fields are buttons for 'Defaultní l' (83) and 'Překročen' (jen varc).

39

...zda bude nutné vybrat lékaře,...

This screenshot is a partial view of the same application. It shows the 'Zdravotní organizace 1' header and the 'Nastavení' section with tabs for 'Obrázky', 'Obecná nastavení', 'Odbornost 925' (selected), 'Odbornost 720', and 'Odbornost 926'. The 'Zařazení pacienta do odbornosti' section is visible, with a checkbox labeled 'Povinnost vyplnit lékaře při založení péče' circled in orange. Below this, the 'Nastavení poukazu' section is partially visible, showing the 'Mód pro výpočet délky poukazu' dropdown (set to 've dnech') and the 'Defaultní hodnota pro délku poukazu se sig. kódem' input field (set to '29'). To the right, the 'Defaultní l' button shows '83' and the 'Překročen' button shows 'jen varovat'.

40

...bude-li aplikace hlídat, že jsou pro každý měsíc vytvořeny lék. zprávy. Tuto možnost lze zapnout/vypnout také jednotlivě u každého pacienta.

ost 926

lékaře při založení péče Hlídat vytváření měsíčních zpráv ⓘ

délku poukazu

Mód pro výpočet délky poukazu se sig. kódem

ve dnech

ódy

Možnost překrytí poukazů Povolit alternativní adresu

Tisknout lékaře na poukaz

41

V sekci "Nastavení poukazu" můžeme zvolit, jakým způsobem se bude vypočítávat jeho délka,...

Zdravotní organizace 1

Nastavení

Základní údaje Obrázky Obecná nastavení **Odbornost 925** Odbornost 720 Odbornost 926

Zařazení pacienta do odbornosti

Povinnost vyplnit kmenovou sestru při založení péče Povinnost vyplnit lékaře při založení péče

Nastavení poukazu

Mód pro výpočet délky poukazu

ve dnech

ve dnech v měsících do konce kal. měsíce

kazu se sig. kódem

Defaultní hodnota pro délku poukazu

83

Překročení limitu pro kódy

jen varovat

Upozornění na končící poukazy

Počet dnů zpětně 1 dní Počet dnů dopředu

Nastavení dekurzů

42 ...jaká bude jeho obvyklá (přednastavená) délka,...

Obecná nastavení | Odbornost 120 | Odbornost 926

stí

při založení péče Povinnost vyplnit lékaře při založení péče

Defaultní hodnota pro délku poukazu

83

e sig. kódem

Překročení limitu pro kódy

jen varovat

ty

1 dní Počet dnů dopředu

43 ...jakým způsobem se bude počítat délka poukazů se signálním kódem,...

ie Hlídat vytváření měsíčních zpráv ⓘ

Mód pro výpočet délky poukazu se sig. kódem

ve dnech

ve dnech

v měsících

do konce kal. měsíce

Povolit alternativní adresu

Počet dnů dopředu

30 dní

44 ...jaká bude obvyklá (přednastavená) délka takových poukazů,...

Povinnost vyplnit kmenovou sestru při založení péče Povinnost vyplnit

Nastavení poukazu

Mód pro výpočet délky poukazu
ve dnech Defaultní hodnota pro

Defaultní hodnota pro délku poukazu se sig. kódem Překročení limitu pro

Upozornění na končící poukazy

Počet dnů zpětně

Nastavení dekurzů

denní plán sestry
denní plán lékaře
znam poukazů
znam návštěv sester
znam návštěv lékařů
znam návštěv ostatní
ávěrky
kazy pojišťovně
porty
resář uživatelů

45 ...jak se má aplikace chovat, pokud bude překročen limit použití kódů,...

Povinnost vyplnit lékaře při založení péče Hlídat vytváření měsíčních zpráv **i**

Defaultní hodnota pro délku poukazu Mód pro výpočet délky poukazu se sig. kódem

Překročení limitu pro kódy Možnost překrytí poukazů Povolit alternativní adresu Tisknout lékaře na poukaz

1 dní Počet dnů dopředu 30 dní

Upozornit na nevyplněný pulz Upozornit na nevyplněnou dechovou frekvenci
 Upozornit na nevyplněnou teplotu Upozornit na nevyplněnou glykémii

46 ...zda se mohou poukazy svou platností překrývat,...

lékaře při založení péče

Hlídat vytváření měsíčních zpráv ⓘ

Jméno lékaře

Mód pro výpočet délky poukazu se sig. kódem

ve dnech

Adresa

Možnost překrytí poukazů

Povolit alternativní adresu

Tisknout lékaře na poukaz

1 dní

Počet dnů dopředu

47 ...bude-li možné na poukazu použít alternativní adresu pacienta...

lékaře

Hlídat vytváření měsíčních zpráv ⓘ

Mód pro výpočet délky poukazu se sig. kódem

ve dnech

Možnost překrytí poukazů

Povolit alternativní adresu

Tisknout lékaře na poukaz

Počet dnů dopředu

30 dní

48 ...a bude-li v tiskové sestavě poukazu uveden lékař.

lékaře při založení péče

Hlídat vytváření měsíčních zpráv ⓘ

délku poukazu

Mód pro výpočet délky poukazu se sig. kódem

ve dnech

kódy

Možnost překrytí poukazů Povolit alternativní adresu

Tisknout lékaře na poukaz

1 dní **Počet dnů dopředu**

49 Dále tu můžeme nastavit, kdy bude aplikace upozorňovat na blížící se konec platnosti poukazů.

Seznam návštěv sester

Seznam návštěv lékařů

Seznam návštěv ostatní

Uzávěrky

Výkazy pojišťovně

Reporty

Adresář uživatelů

Nastavení

Organizace

Zařízení a pracoviště

Týmy

ve dnech

83

Defaultní hodnota pro délku poukazu se sig. kódem

29

Překročen

jen varc

Upozornění na končící poukazy

Počet dnů zpětně

Nastavení dekurzů

Upozornit na nevyplněný krevní tlak Upozi

Upozornit na nevyplněnou saturaci Upozi

Upozornit na nevyplněnou bolest Povin

50

ve dnech

Možnost překrytí poukazů Povolit alternativní adresu

Tisknout lékaře na poukaz

Počet dnů dopředu

Upozornit na nevyplněnou dechovou frekvenci
 Upozornit na nevyplněnou glykémii
 Povolit hromadné označení ošetřovatelského plánu

ých kódů

51

V sekci "Nastavení dekurzů" si můžeme označit pole v detailu návštěvy, jejichž vyplnění nám bude aplikace hlídat.

nový pacient

- Plánování návštěv
- Týdenní plán sestry
- Týdenní plán lékaře
- Seznam poukazů
- Seznam návštěv sester
- Seznam návštěv lékařů
- Seznam návštěv ostatní
- Uzávěrky
- Výkazy pojišťovně
- Reporty

Upozornění na končící poukazy

Počet dnů zpětně











Nastavení dekurzů

Upozornit na nevyplněný krevní tlak Upozi
 Upozornit na nevyplněnou saturaci Upozi
 Upozornit na nevyplněnou bolest Povin

Nastavení parametrů cest

Paušální čas na cestu v minutách Čas na km

52

-  Týdenní plán sestry
-  Týdenní plán lékaře
-  Seznam poukazů
-  Seznam návštěv sester
-  Seznam návštěv lékařů
-  Seznam návštěv ostatní
-  Uzávěrky
-  Výkazy pojišťovně
-  Reporty
-  Adresář uživatelů

Upozornění na konci poukazy

Počet dnů zpětně



Nastavení dekurzů

- | | |
|--|--|
| <input type="checkbox"/> Upozornit na nevyplněný krevní tlak | <input type="checkbox"/> Upozornit na nevyplněnou saturaci |
| <input type="checkbox"/> Upozornit na nevyplněnou bolest | <input type="checkbox"/> Povinnost vyplnit |

Nastavení parametrů cest











Paušální čas na cestu v minutách

10


Čas na km

0

53

-  Týdenní plán sestry
-  Týdenní plán lékaře
-  Seznam poukazů
-  Seznam návštěv sester
-  Seznam návštěv lékařů
-  Seznam návštěv ostatní
-  Uzávěrky
-  Výkazy pojišťovně
-  Reporty
-  Adresář uživatelů

Počet dnů zpětně



Nastavení dekurzů

- | | |
|--|--|
| <input type="checkbox"/> Upozornit na nevyplněný krevní tlak | <input type="checkbox"/> Upozornit na nevyplněnou saturaci |
| <input type="checkbox"/> Upozornit na nevyplněnou bolest | <input type="checkbox"/> Povinnost vyplnit |

Nastavení parametrů cest

Paušální čas na cestu v minutách

10

Čas na km

0

 Nastavení

Limity na sestru

54

ončící poukazy

1 dní

Počet dnů dopředu

ů

plněný krevní tlak

Upozornit na nevyplněný pulz

plněnou saturaci

Upozornit na nevyplněnou teplotu

plněnou bolest

Povinnost vyplnit obsah výkonu u časových kódů

etrů cest

/ minutách

Čas na km v minutách

55

ončící poukazy

1 dní

Počet dnů dopředu

zů

plněný krevní tlak

Upozornit na nevyplněný pulz

plněnou saturaci

Upozornit na nevyplněnou teplotu

plněnou bolest

Povinnost vyplnit obsah výkonu u časových kódů

etrů cest

/ minutách

Čas na km v minutách

0

56

1 dní Počet dnů dopředu

Ú

plněný krevní tlak Upozornit na nevyplněný pulz

plněnou saturaci Upozornit na nevyplněnou teplotu

plněnou bolest Povinnost vyplnit obsah výkonu u časových kódů

etrů cest

minutách Čas na km v minutách

0

57

1 dní Počet dnů dopředu

Upozornit na nevyplněnou dechovou frekvenci

Upozornit na nevyplněnou glykémii

Povolit hromadné označení ošetřovatelského plánu

Upozornit na délku cesty větší než [km]

58

1 dní Počet dnů dopředu

Upozornit na nevyplněnou dechovou frekvenci

Upozornit na nevyplněnou glykémii

Povolit hromadné označení ošetřovatelského plánu

Upozornit na délku cesty větší než [km]

50

59

Můžeme tu také nastavit, zda bude možné zaškrtnout všechny položky oš. plánu jedním kliknutím.

1 dní Počet dnů dopředu

Upozornit na nevyplněnou dechovou frekvenci

Upozornit na nevyplněnou glykémii

Povolit hromadné označení ošetřovatelského plánu

Upozornit na délku cesty větší než [km]

50

60

V "Nastavení parametrů cest" můžeme zvolit paušální čas na cestu mezi pacienty,...

- ☰ Seznam návštěv lékařů
- ☰ Seznam návštěv ostatní
- ☰ Uzávěrky
- ☰ Výkazy pojišťovně
- ☰ Reporty
- ☰ Adresář uživatelů
- ⚙️ **Nastavení**
- 🏢 Organizace
- 🏠 Zařízení a pracoviště
- 👥 Týmy
- 👤 Uživatelé

Upozornit na nevyplněný krevní tlak
 Upoz

Upozornit na nevyplněnou saturaci
 Upoz

Upozornit na nevyplněnou bolest
 Povin

Nastavení parametrů cest

Paušální čas na cestu v minutách	Čas na km
<input style="width: 95%;" type="text" value="10"/>	<input style="width: 95%;" type="text" value="0"/>

Limity na sestru

Maximální odpracovaná denní doba sestry v minutách	Maximální
<input style="width: 95%;" type="text" value="600"/>	<input style="width: 95%;" type="text" value="25000"/>

61

...paušální čas na 1 km cesty...

Upozornit na nevyplněnou saturaci

Upozornit na nevyplněnou teplotu

Povinnost vyplnit obsah výkonu u časových kódů

Čas na km v minutách

<input style="width: 95%;" type="text" value="0"/>	<input style="width: 95%;" type="text" value="0"/>
--	--

Maximální počet bodů za cesty/měsíc

Maximální počet bodů za cesty/měsíc	Maximální počet bodů za cesty/měsíc
<input style="width: 95%;" type="text" value="25000"/>	<input style="width: 95%;" type="text" value="25000"/>

62 ...a upozornění, pokud bude cesta delší.

Upozornit na nevyplněnou dechovou frekvenci

Upozornit na nevyplněnou glykémii

Povolit hromadné označení ošetřovatelského plánu

Upozornit na délku cesty větší než [km]

50

Maximální počet bodů za výkony/měsíc

107000

63 Nakonec můžeme nastavit maximální odpracovanou denní dobu sestry,...

Upozornit na nevyplněnou saturaci

Upozornit na nevyplněnou bolest

Upozornit na nevyplněnou saturaci

Povinnost

Nastavení parametrů cest

Paušální čas na cestu v minutách **Čas na km**

10 0

Limity na sestru

Maximální odpracovaná denní doba sestry v minutách **Maximální**

600 25000

64 ...maximální počet bodů za cesty...

uraci

Upozornit na nevyplněnou teplotu

lest

Povinnost vyplnit obsah výkonu u časových kódů

Čas na km v minutách

0

za sestry v minutách

Maximální počet bodů za cesty/měsíc

25000

65 ...a maximální počet bodů za výkony.

časových kódů

Upozornit na nevyplněnou glykémii

Povolit hromadné označení ošetrovatelského plánu

Upozornit na délku cesty větší než [km]

50

Maximální počet bodů za výkony/měsíc

107000

Uložit

66 Na závěr opět nesmíme zapomenout provedené změny "Uložit".

Upozornit na nevyplněnou glykémii

ých kódů Povolit hromadné označení ošetřovatelského plánu

Upozornit na délku cesty větší než [km]

50

Maximální počet bodů za výkony/měsíc

107000

Uložit

67 V nastavení odbornosti 720 můžeme opět zvolit, zda bude nutné při založení péče vybrat oš. lékaře.

e-Sestřička 20231211.4

Zdravotní organizace 1

Nastavení

Základní údaje | Obrázky | Obecná nastavení | Odbornost 925 | Odbornost 720

Zařazení pacienta do odbornosti

Povinnost vyplnit ošetřujícího lékaře při založení péče

Výchozí nastavení odbornosti

Vyžadovat kontrolu návštěv ⓘ

Připomenout lékaři pacienta po poslední návštěvě

68

Zaškrtnutí políčka "Vyžadovat kontrolu návštěv" způsobí, že všechny návštěvy 720 budou muset být před uzávěrkou ve stavu "Zkontrolováno". V opačném případě postačí stav "Uzavřena".

Nový pacient

Plánování návštěv

Týdenní plán sestry

Týdenní plán lékaře

Seznam poukazů

Seznam návštěv sester

Seznam návštěv lékařů

Seznam návštěv ostatní

Uzávěrky

Výkazy pojišťovně

Základní údaje

Obrázky

Obecná nastavení

Odbornost 925

Odbornost 720

Zařazení pacienta do odbornosti

Povinnost vyplnit ošetřujícího lékaře při založení péče

Výchozí nastavení odbornosti

Vyžadovat kontrolu návštěv ⓘ

Připomenout lékaři pacienta po poslední návštěvě

Maximální počet dní mezi návštěvami

69

Dále je tu možnost nastavit obvyklou dobu mezi různými návštěvami.

Defaultní hodnota doby mezi návštěvami

7 dní

Zobrazit pacienty ve stavu:

Aktivní

Hospitalizované

Ukončené péče

70

V další sekci můžeme nastavit maximální možnou prodlevu mezi návštěvami u jednoho pacienta,...

Výchozí nastavení odbornosti

Vyžadovat kontrolu návštěv ⓘ

Připomenout lékaři pacienta po poslední návštěvě

Maximální počet dní mezi návštěvami

Výchozí nastavení odbornosti pro ostatní návštěvy

Defaultní hodnota doby návštěvy

71

...včetně výběru stavu pacientů, pro které se má upozornění na potřebu návštěvy zobrazit.

Defaultní hodnota doby mezi návštěvami

7 dní

Zobrazit pacienty ve stavu:


Aktivní Hospitalizované

30 minut

Uživatelská pole k návštěvě

72

Defaultní hodnota doby mezi návštěvami



7 dní

Zobrazit pacienty ve stavu:

Aktivní

Hospitalizované

Ukončené péče




30 minut

Uživatelská pole k návštěvě

73

Defaultní hodnota doby mezi návštěvami



30 minut

Zobrazit pacienty ve stavu:

Aktivní

Hospitalizované

Ukončené péče

Zemřelé

Uživatelská pole k návštěvě

74

Defaultní hodnota doby mezi návštěvami 30 minut

Zobrazit pacienty ve stavu:

Aktivní Hospitalizované Ukončené péče Zemřelé

Uživatelská pole k návštěvě

75

Níže můžeme posuvníkem nastavit obvyklou dobu návštěvy.

Plánování návštěv

Týdenní plán sestry

Týdenní plán lékaře

Seznam poukazů

Seznam návštěv sester

Seznam návštěv lékařů

Seznam návštěv ostatní

Uzávěrky

Výkazy pojišťovně

Reporty

Maximální počet dní mezi návštěvami

Výchozí nastavení odbornosti pro ostatní návštěvy

Defaultní hodnota doby návštěvy

Uživatelská pole k anamnéze

Rodinná anamnéza

Osobní anamnéza

Sociální anamnéza

76

V sekci "Uživatelská pole..." lze vytvořit šablony, které pak bude možné do příslušných polí doplnit bez zdlouhavého vypisování. Klikneme na symbol zápisníku,...

Uživatelská pole k anamnéze

Rodinná anamnéza		
Osobní anamnéza		
Sociální anamnéza		
Operace		
Nynější onemocnění		

+ Nové pole

Uživatelská pole k návštěvě

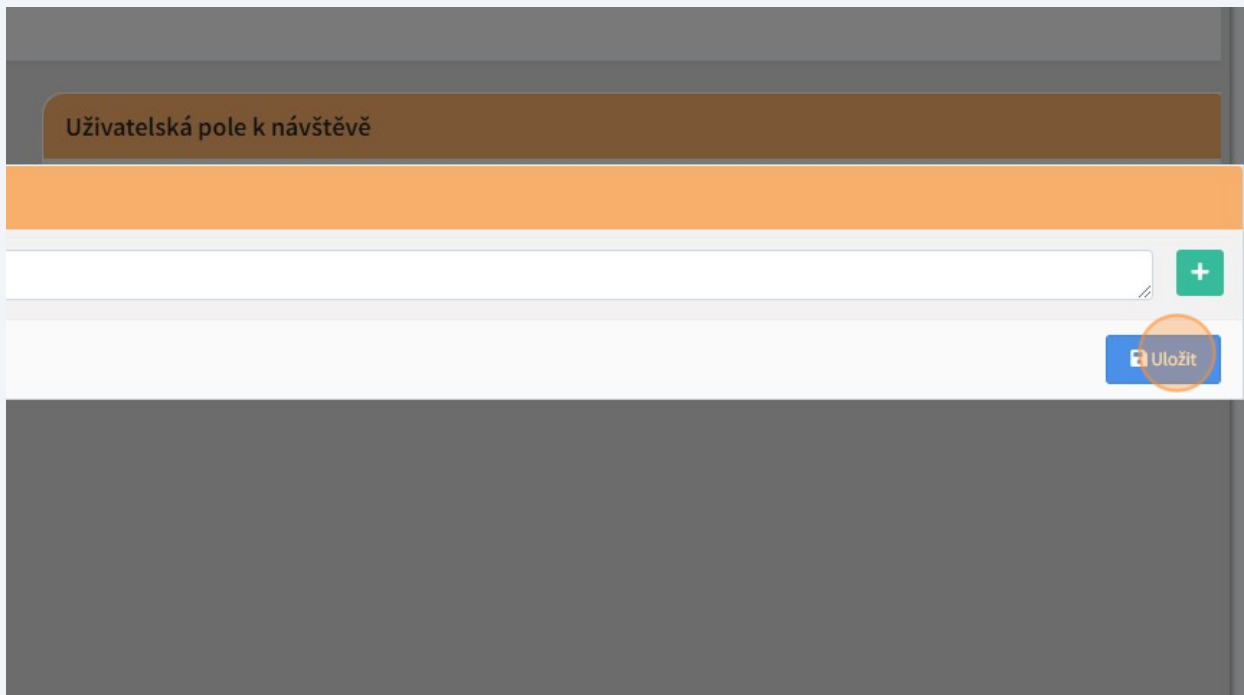
77

...a ve vyskakovacím okně na "Upravit hodnoty".

Předdefinované hodnoty pole Rodinná anamnéza

Upravit hodnoty

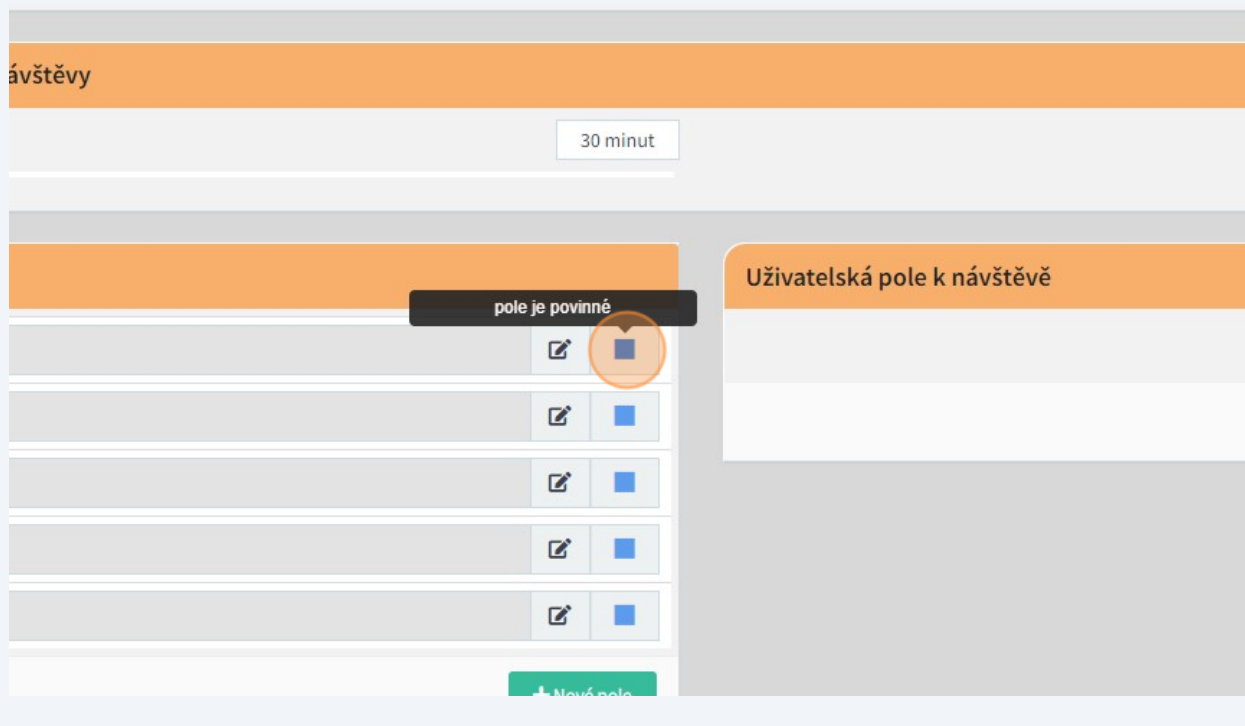
78 Vyplníme textové pole libovolným textem, klikneme na "Uložit"...



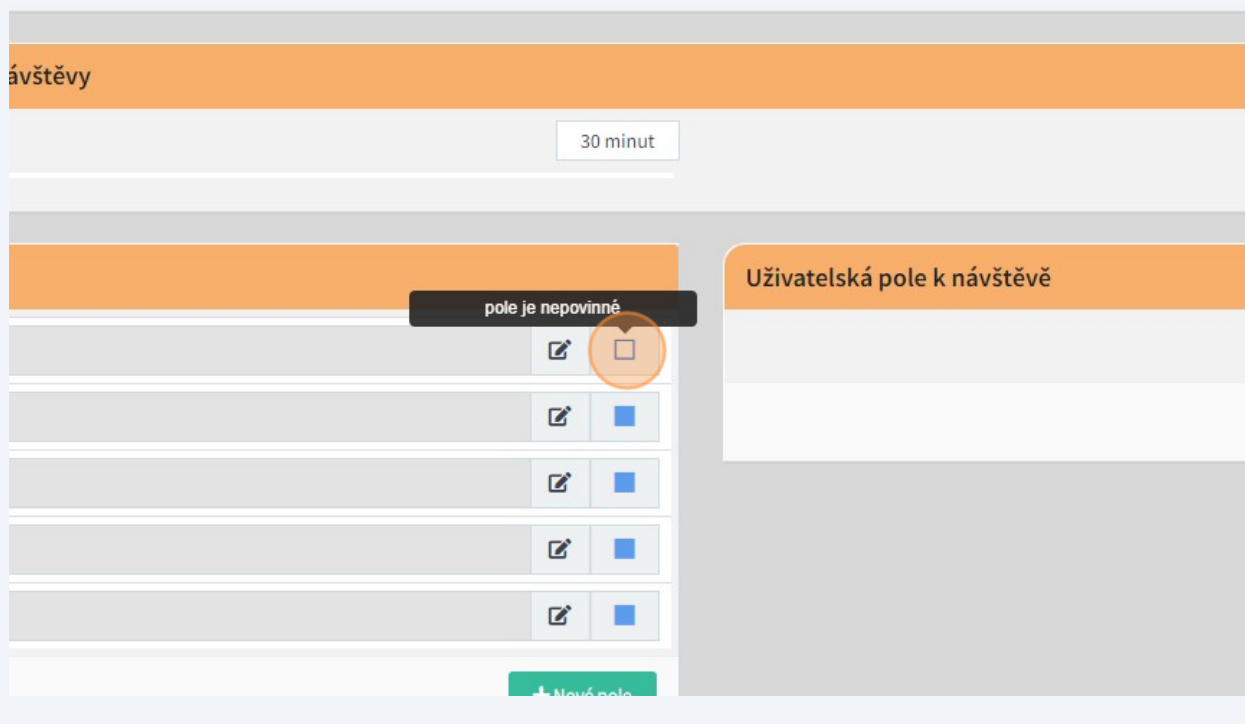
79 ...a vyskakovací okno zavřeme křížkem.



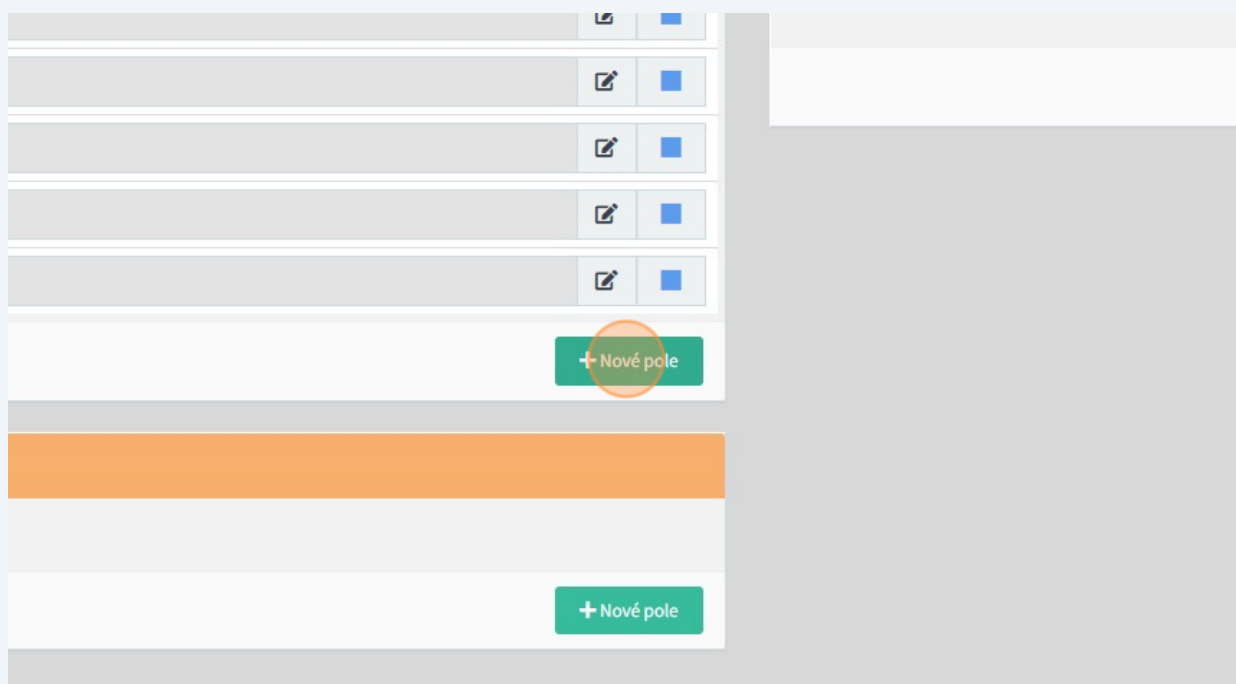
80 U jednotlivých polí můžeme zvolit, zda bude jejich vyplnění povinné.



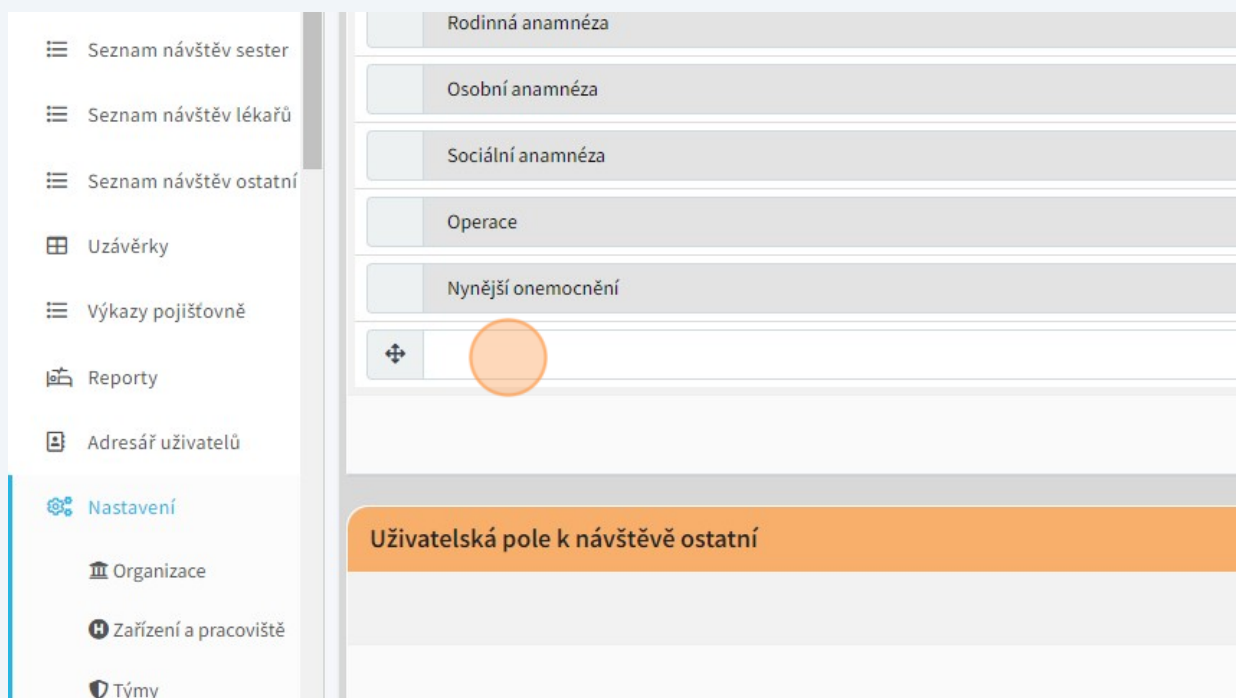
81



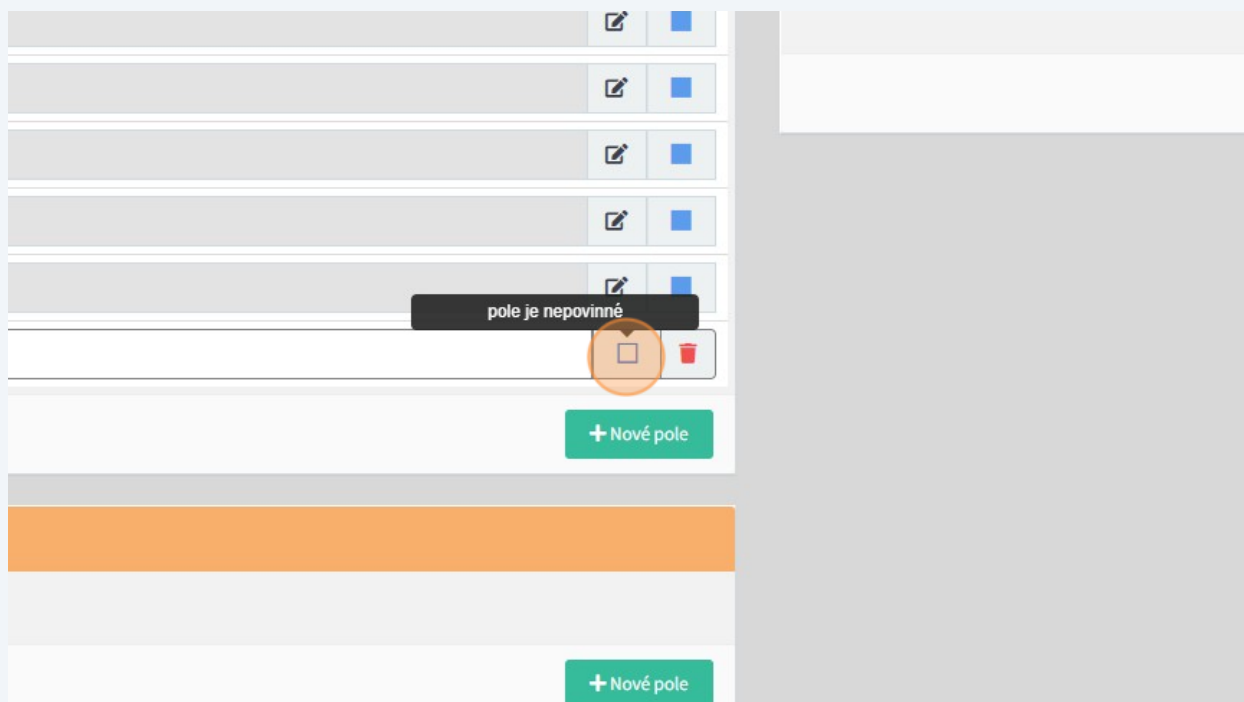
82 Kliknutím na "Nové pole" můžeme také přidat libovolný počet vlastních polí.



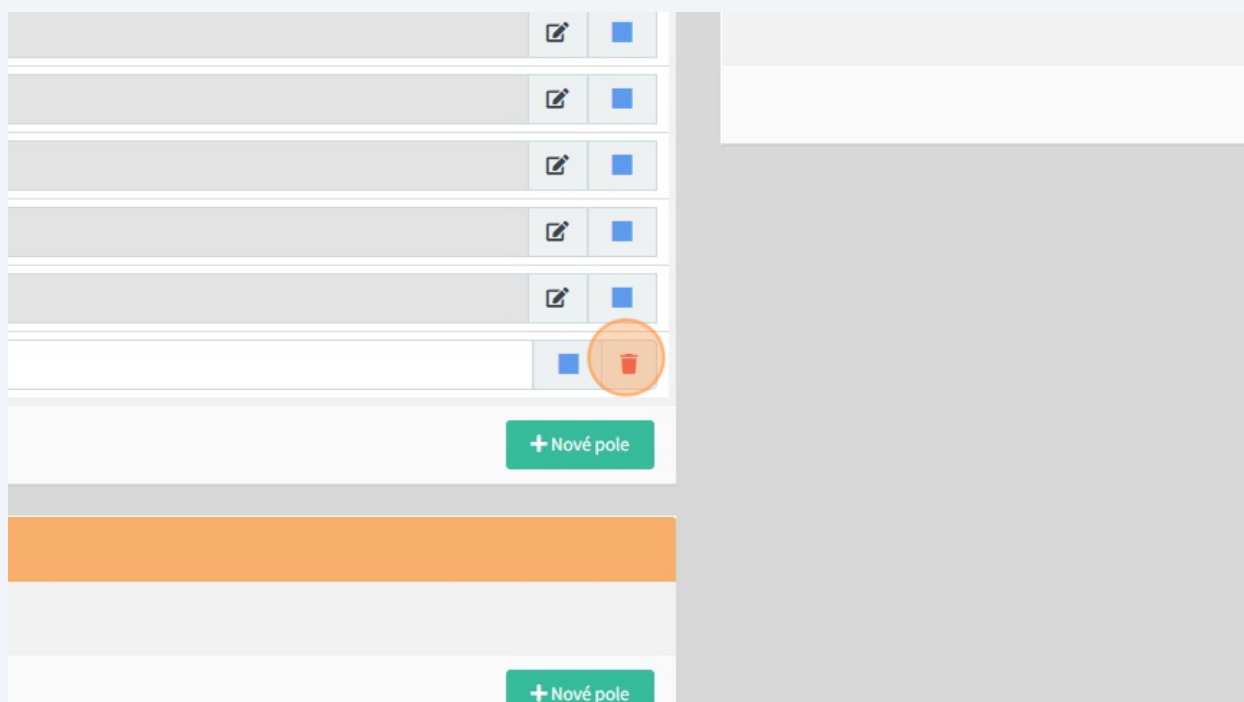
83 Přidané pole můžeme libovolně pojmenovat,...



84 ...zvolit, zda bude povinné,...



85 ...případně ho odstranit.




86

Pro "Uživatelská pole k návštěvě" a "Uživatelská pole k návštěvě ostatní" platí naprosto stejný postup.

87

Jako obvykle nesmíme zapomenout "Uložit" provedené změny.



88

Pro odbornost 926 můžeme na příslušné záložce opět vybrat, zda bude nutné při založení péče vyplnit oš. lékaře...

e-Sestřička.cz
20231211.4

Zdravotní organizace 1
/ Nastavení

Základní údaje Obrázky Obecná nastavení Odbornost 925 Odbornost 720 **Odbornost 926**

Zařazení pacienta do odbornosti

Povinnost vyplnit ošetřujícího lékaře při založení péče

Výchozí nastavení odbornosti pro lékaře

Vyžadovat kontrolu návštěv ⓘ

Umožnit uzavřít návštěvu lékaře bez přiřazení kódu ⓘ

Připomenout lékaři pacienta po poslední návštěvě

89

...a kmenovou sestru.

E-Sestřička Administrátor Orga

Odbornost 925 Odbornost 720 **Odbornost 926**

Povinnost vyplnit kmenovou sestru při založení péče

Defaultní hodnota doby mezi návštěvami

Vyžadována návštěva lékaře každý den ⓘ

90

Opět si tu můžeme vybrat, zda budou muset být před uzávěrkou návštěvy ve stavu "Zkontrolovaná" nebo jen "Uzavřená".

Základní údaje Obrázky Obecná nastavení Odbornost 925 Odbornost 720

Zařazení pacienta do odbornosti

Povinnost vyplnit ošetřujícího lékaře při založení péče

Výchozí nastavení odbornosti pro lékaře

Vyžadovat kontrolu návštěv ⓘ

Umožnit uzavřít návštěvu lékaře bez přiřazení kódu ⓘ

Připomenout lékaři pacienta po poslední návštěvě

Maximální počet dní mezi návštěvami

—————○

91

Navíc je tu možnost uzavření návštěvy bez přiřazení kódu.

Zařazení pacienta do odbornosti

Povinnost vyplnit ošetřujícího lékaře při založení péče

Výchozí nastavení odbornosti pro lékaře

Vyžadovat kontrolu návštěv ⓘ

Umožnit uzavřít návštěvu lékaře bez přiřazení kódu ⓘ

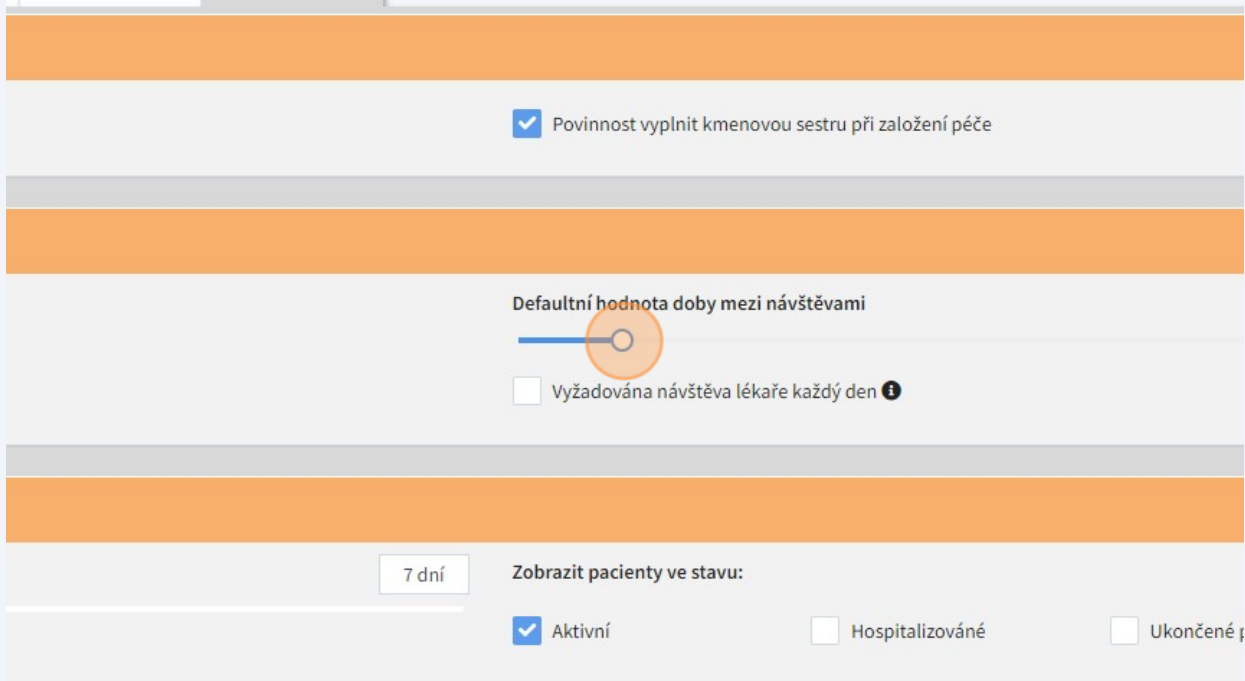
Připomenout lékaři pacienta po poslední návštěvě

Maximální počet dní mezi návštěvami

—————○

92

Opět můžeme posuvníkem nastavit obvyklou dobu mezi návštěvami jednotlivých pacientů.



Povinnost vyplnit kmenovou sestru při založení péče

Defaultní hodnota doby mezi návštěvami

Vyžadována návštěva lékaře každý den ⓘ

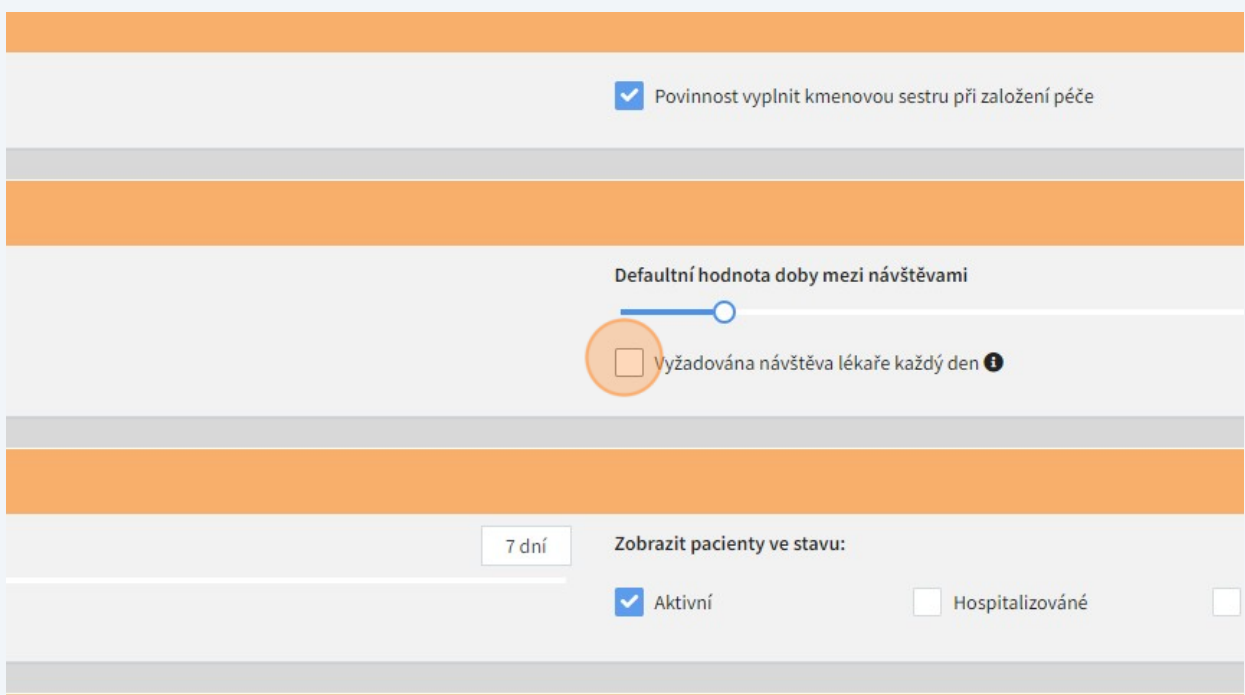
7 dní

Zobrazit pacienty ve stavu:

Aktivní Hospitalizované Ukončené

93

Lze také zapnout hlídání, že je na každý den naplánována návštěva lékaře,...



Povinnost vyplnit kmenovou sestru při založení péče

Defaultní hodnota doby mezi návštěvami

Vyžadována návštěva lékaře každý den ⓘ

7 dní

Zobrazit pacienty ve stavu:

Aktivní Hospitalizované

94 ...případně nastavit maximální počet dní mezi návštěvami jednoho pacienta.

The screenshot shows a settings menu on the left with the following items: Seznam poukazů, Seznam návštěv sester, Seznam návštěv lékařů, Seznam návštěv ostatní, Uzávěrky, Výkazy pojišťovně, Reporty, Adresář uživatelů, **Nastavení** (highlighted), Organizace, and Zařízení a pracoviště. The main content area is divided into sections: 1. 'Vyžadovat kontrolu návštěv' (checkbox) and 'Umožnit uzavřít návštěvu lékaře bez přiřazení kódu' (checkbox). 2. 'Připomenout lékaři pacienta po poslední návštěvě' (orange header) containing a slider for 'Maximální počet dní mezi návštěvami' with a blue circle on the slider. 3. 'Výchozí nastavení odbornosti pro sestru' (orange header) containing a slider for 'Defaultní hodnota doby návštěvy'.

95 Stejně jako u odbornosti 720 můžeme vybrat stavy pacientů, na které bude aplikace upozorňovat, pokud se bude blížit maximální počet dnů mezi návštěvami.

The screenshot shows a settings menu on the left with the following items: Seznam poukazů, Seznam návštěv sester, Seznam návštěv lékařů, Seznam návštěv ostatní, Uzávěrky, Výkazy pojišťovně, Reporty, Adresář uživatelů, **Nastavení** (highlighted), Organizace, and Zařízení a pracoviště. The main content area is divided into sections: 1. 'Defaultní hodnota doby mezi návštěvami' (slider) and 'Vyžadována návštěva lékaře každý den' (checkbox). 2. 'Zobrazit pacienty ve stavu:' (orange header) containing a '7 dní' button, a checked 'Aktivní' checkbox, and an unchecked 'Hospitalizované' checkbox. 3. 'Hromadné plánování návštěv sester na dobu' (orange header) containing a '0 minut' button and a slider.

96

Defaultní hodnota doby mezi návštěvami



Vyžadována návštěva lékaře každý den ⓘ

7 dní

Zobrazit pacienty ve stavu:


Aktivní

Hospitalizované

Ukončené péče


0 minut

Hromadné plánování návštěv sester na dobu



97

Defaultní hodnota doby mezi návštěvami



15 minut

Vyžadována návštěva lékaře každý den ⓘ

Zobrazit pacienty ve stavu:


Aktivní

Hospitalizované

Ukončené péče

Zemřelé

Hromadné plánování návštěv sester na dobu



14 dní

98

Defaultní hodnota doby mezi návštěvami

15 minut



Vyžadována návštěva lékaře každý den **i**

Zobrazit pacienty ve stavu:

Aktivní

Hospitalizované

Ukončené péče

Zemřelé

Hromadné plánování návštěv sester na dobu

14 dní



99

V sekci pro sesterské návštěvy můžeme nastavit posuvníkem obvyklou dobu návštěvy,...

- Seznam poukazů
- Seznam návštěv sester
- Seznam návštěv lékařů
- Seznam návštěv ostatní
- Uzávěrky
- Výkazy pojišťovně
- Reporty
- Adresář uživatelů
- Nastavení**
- Organizace

Pripomenout lékaři pacienta po poslední návštěvě

Maximální počet dní mezi návštěvami



Výchozí nastavení odbornosti pro sestru

Defaultní hodnota doby návštěvy



Výchozí nastavení odbornosti pro ostatní návštěvy

Defaultní hodnota doby návštěvy



Uživatelská pole k anamnéze

100 ...a dobu, na kterou bude možné návštěvy hromadně naplánovat.

Zobrazit pacienty ve stavu:

Aktivní Hospitalizované Ukončené péče Zemřelé

Hromadné plánování návštěv sester na dobu 14 dní

Uživatelská pole k návštěvě lékaře

101 V sekci pro ostatní návštěvy se opět známým posuvníkem nastavuje obvyklá délka návštěvy.

Plánování návštěv

- Týdenní plán sestry
- Týdenní plán lékaře
- Seznam poukazů
- Seznam návštěv sester
- Seznam návštěv lékařů
- Seznam návštěv ostatní
- Uzávěrky
- Výkazy pojišťovně
- Reporty
- Adresář uživatelů

Výchozí nastavení odbornosti pro sestru

Defaultní hodnota doby návštěvy

Výchozí nastavení odbornosti pro ostatní návštěvy

Defaultní hodnota doby návštěvy

Uživatelská pole k anamnéze

- Rodinná anamnéza
- Osobní anamnéza
- Sociální anamnéza

102 Sekce "Uživatelská pole..." funguje naprosto stejně, jako u odbornosti 720.

103 Click "Uložit"

