

**MASIV**  
MODELOVÁ ŘADA

# Interiérové, vchodové i vstupní dveře 01

BASIC  
PREMIUM

**Prima  
dveře**





# VSTUPTĚ.

## Jsou prima

Od roku 1994 tradiční český dodavatel interiérových, vstupních a vchodových dveří **VLTAVÍN DOOR, s. r. o.** stále rozšiřuje své portfolio nabídky interiérových, vstupních a vchodových dveří a zárubní, stále kontroluje a udržuje prvotřídní kvalitu svých produktů a stále také drží skvělé ceny.

Výroba dveří a zárubní je realizována na těch nejmodernějších evropských výrobních technologiích s maximální efektivitou výrobních nákladů.

Dalším významným momentem je trvalé marketingové a obchodní posilování a rozvoj obchodní značky Prima dveře, která je na českém trhu od roku 2013.

Česká značka dveří a zárubní **PRIMA DVEŘE** si rok od roku získává stále více spokojených zákazníků. Důvod je prostý: široký výběr modelů, neokoukané a atraktivní dekory, výborná kvalita, kvalitní poradenství a přitom trvale vynikající cena. Dokonalé zpracování našich dveří je dáno, jak bylo uvedeno, nejmodernějšími technologiemi a materiály, které jsou při výrobě použity. Výběr je skoro neomezený, v nabídce máme mnoho kombinací provedení, dekorů, prosklení a navíc s možností individuálních přírůbků.

Aby vše bylo pro zákazníka jednodušší a přehlednější, rozdělili jsme pro tento rok naši nabídku do samostatných katalogů: interiérové dveře **ULTIMA** (inovovaná stávající nabídka interiérových dveří), interiérové dveře **MASIV NATUR** (výrazně rozšířená nabídka špičkových dveří z přírodního masivu), vstupní a vchodové dveře **MASIV NATUR** (inovovaná nabídka masivních vchodových dřevěných dveří ultimátní kvality).

**PRIMA DVEŘE** svojí širokou produktovou nabídkou pro letošní rok dokazují, že jsme plně připraveni na potřeby dnešních zákazníků. Víme, že hledají kvalitní, moderní, hezké a přitom levné dveře. Samozřejmostí je pak zákaznický servis jako je poradenství, zaměřování, nacenění či odborná montáž.

Vyzkoušejte **PRIMA DVEŘE**, je to **PRIMA** volba za **PRIMA** ceny a vytvoří Vám **PRIMA** domov.

**PRIMA DVEŘE** Vám přináší

# OBSAH

## MASIV BASIC

VERMONT .....	8-9
OKLAHOMA .....	10-11
ALABAMA .....	12-13
ATLANTA .....	14-15
DAKOTA .....	16-17
DALLAS .....	18-19
KENTUCKY A .....	20-21
KENTUCKY B .....	22-23
ORLANDO .....	24-25
VATRA MASIV .....	26-27
ZÁRUBNĚ .....	28-29
DEKORY A SKLA .....	30-31

## TECHNICKÉ INFO

VLASTNOSTI PRIMA DVEŘÍ .....	36-37
MODELOVÉ ŘADY .....	38
KVALITA, ZPRACOVÁNÍ A DESIGN .....	39

## MASIV PREMIUM

RÁMOVÉ .....	40-45
DEKORY A SKLA .....	46
PŘÍSLUŠENSTVÍ .....	47

## MASIV BASIC

MASIV BASIC 68 vchodové .....	51-52
MASIV BASIC 42 profil vstupní .....	53-54
MASIV BASIC 42 palubkové vstupní .....	55
SKLA A POVRCHOVÉ ÚPRAVY .....	56

## TECHNICKÉ INFO

INSTALACE .....	58
SPRÁVNÁ ÚDRŽBA DVEŘÍ .....	59



ATLANTA 10



DALLAS 60

## MODELOVÁ ŘADA MASIV

### MASIV BASIC

Dveře z poctivého masivního českého smrkového dřeva.

# PROČ PRÁVĚ PRIMA DVEŘE

- **ŠPIČKOVÁ KVALITA**  
Všechny výrobky jsou vyráběny z nejkvalitnějších materiálů a komponent, pečlivě vybraných od předních výrobců.
- **MODERNÍ DESIGN**  
Sledujeme nejmodernější trendy, ale nezapomínáme ani na tradiční hodnoty. Spolupracujeme se špičkovými designéry a nebojíme se nabídnout i osobitá řešení.
- **GARANCE KVALITY VÝROBY**  
Výroba probíhá na nejmodernějších automatizovaných a počítačově řízených technologiích s certifikátem výroby ISO 9001:2009.
- **KVALITNÍ MONTÁŽ**  
Všechny související služby máte na jednom místě. Objednané zboží odborně a kvalitně namontujeme a vyzkoušíme. Máte tak maximální jistotu, že vše zakoupené perfektně funguje.
- **PERFEKTNÍ CENY**  
Nabízíme vždy nejvýhodnější ceny na trhu, naše cenové nabídky jsou přehledné a průhledné.
- **ODVOZ STARÉHO MATERIÁLU**  
Nemusíte myslet na likvidaci, vše staré odvezeme v souladu s ekologií.
- **25 LET NA TRHU**  
Jsme na trhu 25 let (od r. 1994) a máme bohaté zkušenosti s vývojem, výrobou a montážemi dveří.
- **TRADIČNÍ ZNAČKA**  
Známe dobře potřeby našich zákazníků a trendy v oboru.
- **ODBORNÉ PORADENSTVÍ**  
Vybírejte bez starostí. S čímkoliv bude třeba, rádi poradíme. Od odborného zaměření, doporučení až po vzorky a optimální výhodné nabídky dle vašeho rozpočtu a potřeb.

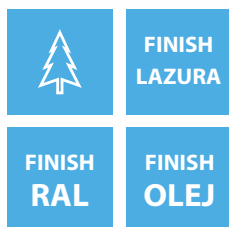
Ceny v tomto katalogu jsou vždy uvedeny bez DPH s ohledem na různé sazby DPH, které lze uplatnit. Základní sazba 21 % je účtována v případě nákupu zboží bez montáže, snížená sazba 15 % je účtována (i na veškeré zboží) u zakázek s montáží, které splňují zákonné nároky snížené sazby, a sazba 0 % v případě přenesení daňové povinnosti (§ 92e zák. 235/2004 Sb.).

# VLASTNOSTI PRIMA DVEŘÍ

## KONSTRUKCE

NATUR  
MASIV  
český smrk

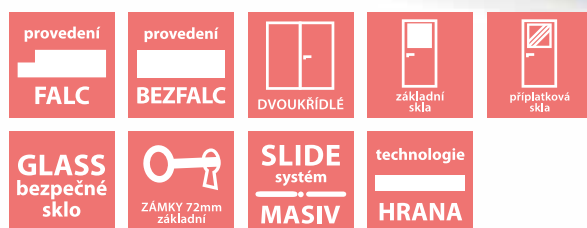
## POVRCHY



## ZÁRUBNĚ



## PROVEDENÍ



## VLASTNOSTI

PROTIPOŽÁRNÍ  
DVEŘE  
EI/EW  
30

# Prima dveře



Neopakovatelná atmosféra přírodního materiálu na vás dýchne z našich dveří zpracovaných z nejkvalitnějších smrkových materiálů. Typická struktura a barevná kresba, ať už si vyberete libovolný model.

**VSTUPE.** Jsou prima

**MASIV**  
MODELOVÁ ŘADA

# MASIV

## BASIC INTERIEROVÉ DVEŘE

VERMONT

OKLAHOMA

ALABAMA

ATLANTA

DAKOTA

DALLAS

KENTUCKY A

KENTUCKY B

ORLANDO

VATRA MASIV



VERMONT 10



# VERMONT

## STANDARD

VERMONT 10



4 030,-  
4 370,-

VERMONT 20



3 890,-  
4 250,-

VERMONT 30



4 200,-  
4 440,-

RUSTIC A  
 RUSTIC B

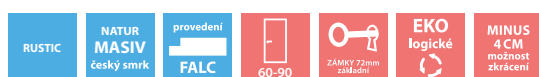
DETAIL  
PROVEDENÍ  
ELEGANCE



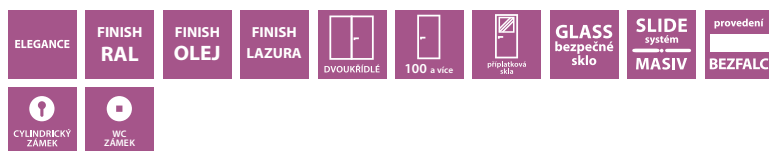
DETAIL  
PROVEDENÍ  
RUSTIC A



DETAIL  
PROVEDENÍ  
RUSTIC B



## PŘÍPLATKOVÉ MOŽNOSTI



## DALŠÍ INFORMACE


**ELEGANCE:** výběrový bezsuký materiál, provedení v celodřevěné třívrstvé konstrukci s tvarovou stálostí bez kroucení

- příplatek za provedení dveřního křídla v eleganci 1 800,-

**RUSTIC A:** napojovaná spárovka s vysokým podílem suků a vysprávek

**RUSTIC B:** napojovaná spárovka s minimálním podílem suků a vysprávek

- výplň z kvalitní smrkové biodesky
- standardně bez povrchové úpravy
- standardně bez skla
- možnost osadit do kovové nebo dřevěné rámové či obložkové zárubně
- atypická šířka (+/- 100 mm)
- atypická výška max. do 2 300 mm
- standardní provedení Bezfalca (ikona) znamená pouze provedení samotného křídla, skryté panty pro toto provedení za příplatek
- tloušťka křídla 40 mm





OKLAHOMA 10

# OKLAHOMA

## STANDARD

OKLAHOMA 10



4 730,-

OKLAHOMA 20



4 610,-

OKLAHOMA 30



4 730,-

RUSTIC

DETAIL  
PROVEDENÍ  
ELEGANCE



DETAIL  
PROVEDENÍ  
RUSTIC



NATUR MASIV český smrk	provedení FALC	60-90	ZÁMKY 72mm základní	EKO logické	MINUS 4 CM možnost zkrácení
------------------------------	-------------------	-------	------------------------	----------------	--------------------------------------

## PŘÍPLATKOVÉ MOŽNOSTI

ELEGANCE	FINISH RAL	FINISH OLEJ	FINISH LAZURA	DVOUKŘIDLÉ	100 a více	příplatková síta	GLASS bezpečné sklo	SLIDE systém MASIV	provedení BEZFALC
CYLINDRICKÝ ZÁMEK	WC ZÁMEK								


## DALŠÍ INFORMACE

**ELEGANCE:** výběrový bezsuký materiál, provedení v celodřevěné třívrstvé konstrukci s tvarovou stálostí bez kroucení

- příplatek za provedení dveřního křídla v eleganci 1 800,-

**RUSTIC:** plná napojovaná spárovka s minimálním podílem suků a vysprávek

- výplň z kvalitní smrkové biondesky
- standardně bez povrchové úpravy
- standardně bez skla
- možnost osadit do kovové nebo dřevěné rámové či obložkové zárubně
- atypická šířka (+/- 100 mm)
- atypická výška max. do 2 300 mm
- standardní provedení Bezfalce (ikona) znamená pouze provedení samotného křídla, skryté panty pro toto provedení za příplatek
- tloušťka křídla 40 mm





ALABAMA 10

# ALABAMA

## STANDARD

ALABAMA 10



4 730,-

ALABAMA 20



4 530,-

ALABAMA 30



4 370,-

RUSTIC

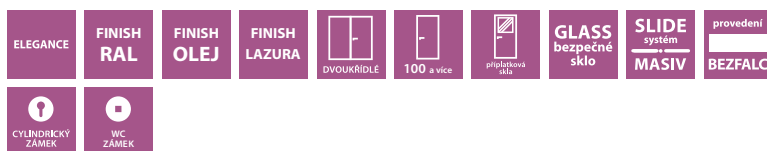
DETAIL  
PROVEDENÍ  
ELEGANCE



DETAIL  
PROVEDENÍ  
RUSTIC



## PŘÍPLATKOVÉ MOŽNOSTI




## DALŠÍ INFORMACE

**ELEGANCE:** výběrový bezsuký materiál, provedení v celodřevěné třívrstvé konstrukci s tvarovou stálostí bez kroucení

- příplatek za provedení dveřního křídla v eleganci 1 800,-

**RUSTIC:** plná napojovaná spárovka s minimálním podílem suků a vysprávek

- výplň z kvalitní smrkové biondesky
- standardně bez povrchové úpravy
- standardně bez skla
- možnost osadit do kovové nebo dřevěné rámové či obložkové zárubně
- atypická šířka (+/- 100 mm)
- atypická výška max. do 2 300 mm
- standardní provedení Bezfalce (ikona) znamená pouze provedení samotného křídla, skryté panty pro toto provedení za příplatek
- tloušťka křídla 40 mm





ATLANTA 10

## STANDARD

ATLANTA 10



4 370,-

ATLANTA 20



4 290,-

ATLANTA 30



4 220,-

ATLANTA 40



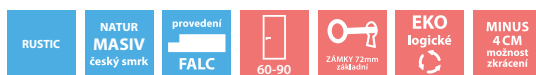
4 140,-

 RUSTIC

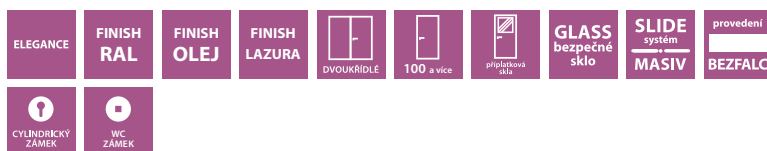
DETAIL  
PROVEDENÍ  
ELEGANCE



DETAIL  
PROVEDENÍ  
RUSTIC



## PŘÍPLATKOVÉ MOŽNOSTI




## DALŠÍ INFORMACE

**ELEGANCE:** výběrový bezsuký materiál, provedení v celodřevěné třívrstvé konstrukci s tvarovou stálostí bez kroucení

- příplatek za provedení dveřního křídla v eleganci 1 800,-

**RUSTIC:** plná napojovaná spárovka s minimálním podílem suků a vysprávek

- výplň z kvalitní smrkové biondesky
- standardně bez povrchové úpravy
- standardně bez skla
- možnost osadit do kovové nebo dřevěné rámové či obložkové zárubně
- atypická šířka (+/- 100 mm)
- atypická výška max. do 2 300 mm
- standardní provedení Bezfalce (ikona) znamená pouze provedení samotného křídla, skryté panty pro toto provedení za příplatek
- tloušťka křídla 40 mm





DAKOTA 10



## STANDARD

DAKOTA 10



4 560,-

DAKOTA 20



4 470,-

DAKOTA 30



4 370,-

DAKOTA 40



4 290,-

DAKOTA 50



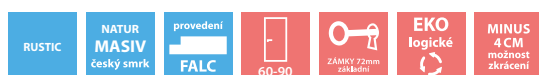
4 200,-

RUSTIC

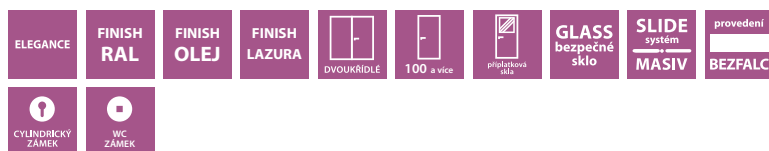
DETAIL  
PROVEDENÍ  
ELEGANCE



DETAIL  
PROVEDENÍ  
RUSTIC



## PŘÍPLATKOVÉ MOŽNOSTI




## DALŠÍ INFORMACE

**ELEGANCE:** výběrový bezsuký materiál, provedení v celodřevěné třívrstvé konstrukci s tvarovou stálostí bez kroucení

- příplatek za provedení dveřního křídla v eleganci 1 800,-

**RUSTIC:** plná napojovaná spárovka s minimálním podílem suků a vysprávek

- výplň z kvalitní smrkové budesky
- standardně bez povrchové úpravy
- standardně bez skla
- možnost osadit do kovové nebo dřevěné rámové či obložkové zárubně
- atypická šířka (+/- 100 mm)
- atypická výška max. do 2 300 mm
- standardní provedení Bezfalce (ikona) znamená pouze provedení samotného křídla, skryté panty pro toto provedení za příplatek
- tloušťka křídla 40 mm



# Prima dveře



DALLAS 60

## STANDARD

DALLAS 10



4 580,-

DALLAS 20



4 470,-

DALLAS 30



4 370,-

DALLAS 40



4 290,-

DALLAS 50



4 200,-

DALLAS 60



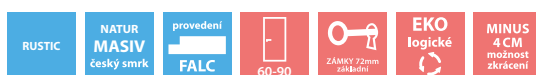
4 130,-



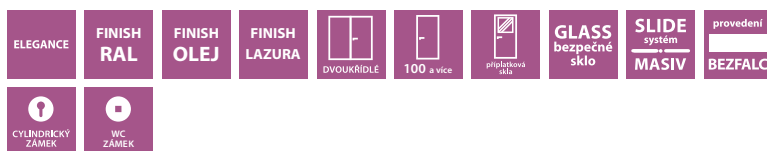
DETAIL  
PROVEDENÍ  
ELEGANCE



DETAIL  
PROVEDENÍ  
RUSTIC



## PŘÍPLATKOVÉ MOŽNOSTI




## DALŠÍ INFORMACE

**ELEGANCE:** výběrový bezsuký materiál, provedení v celodřevěné třívrstvé konstrukci s tvarovou stálostí bez kroucení

- příplatek za provedení dveřního křídla v eleganci 1 800,-

**RUSTIC:** plná napojovaná spárovka s minimálním podílem suků a vysprávek

- výplň z kvalitní smrkové biondesky
- standardně bez povrchové úpravy
- standardně bez skla
- možnost osadit do kovové nebo dřevěné rámové či obložkové zárubně
- atypická šířka (+/- 100 mm)
- atypická výška max. do 2 300 mm
- standardní provedení Bezfalc (ikona) znamená pouze provedení samotného křídla, skryté panty pro toto provedení za příplatek
- tloušťka křídla 40 mm





KENTUCKY A10

# KENTUCKY A

## STANDARD

KENTUCKY A10



6 510,-

KENTUCKY A20



6 180,-

KENTUCKY A30



6 390,-

KENTUCKY A40



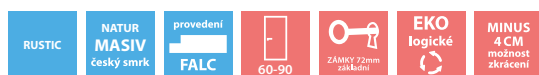
6 390,-

RUSTIC

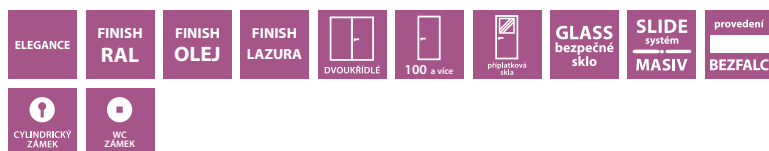
DETAIL  
PROVEDENÍ  
ELEGANCE



DETAIL  
PROVEDENÍ  
RUSTIC



## PŘÍPLATKOVÉ MOŽNOSTI




## DALŠÍ INFORMACE

**ELEGANCE:** výběrový bezsuký materiál, provedení v celodřevěné třívrstvé konstrukci s tvarovou stálostí bez kroucení

- příplatek za provedení dveřního křídla v eleganci 1 800,-

**RUSTIC:** plná napojovaná spárovka s minimálním podílem suků a vysprávek

- výplň z kvalitní smrkové budesky
- standardně bez povrchové úpravy
- standardně bez skla
- možnost osadit do kovové nebo dřevěné rámové či obložkové zárubně
- atypická šířka (+/- 100 mm)
- atypická výška max. do 2 300 mm
- standardní provedení Bezfalce (ikona) znamená pouze provedení samotného křídla, skryté panty pro toto provedení za příplatek
- tloušťka křídla 40 mm





KENTUCKY B10

# KENTUCKY B

## STANDARD

KENTUCKY B10



6 590,-

KENTUCKY B20



6 260,-

RUSTIC

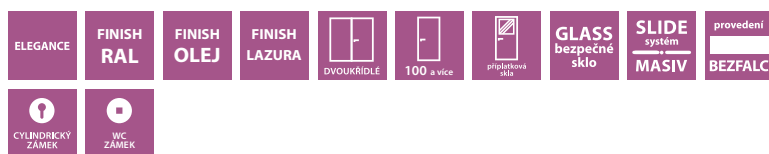
DETAIL  
PROVEDENÍ  
ELEGANCE



DETAIL  
PROVEDENÍ  
RUSTIC



## PŘÍPLATKOVÉ MOŽNOSTI




## DALŠÍ INFORMACE

**ELEGANCE:** výběrový bezsuký materiál, provedení v celodřevěné třívrstvé konstrukci s tvarovou stálostí bez kroucení

- příplatek za provedení dveřního křídla v eleganci 1 800,-

**RUSTIC:** plná napojovaná spárovka s minimálním podílem suků a vysprávek

- výplň z kvalitní smrkové biondesky
- standardně bez povrchové úpravy
- standardně bez skla
- možnost osadit do kovové nebo dřevěné rámové či obložkové zárubně
- atypická šířka (+/- 100 mm)
- atypická výška max. do 2 300 mm
- standardní provedení Bezfalce (ikona) znamená pouze provedení samotného křídla, skryté panty pro toto provedení za příplatek
- tloušťka křídla 40 mm





# Prima dveře



ORLANDO 20



## STANDARD

ORLANDO 10



4 490,-

ORLANDO 20



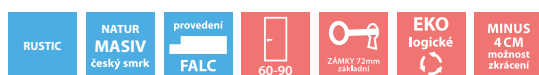
4 490,-

 RUSTIC

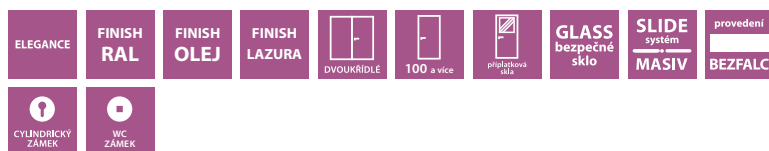
DETAIL  
PROVEDENÍ  
ELEGANCE



DETAIL  
PROVEDENÍ  
RUSTIC



## PŘÍPLATKOVÉ MOŽNOSTI




## DALŠÍ INFORMACE

**ELEGANCE:** výběrový bezsuký materiál, provedení v celodřevěné třívrstvé konstrukci s tvarovou stálostí bez kroucení

- příplatek za provedení dveřního křídla v eleganci 1 800,-

**RUSTIC:** plná napojovaná spárovka s minimálním podílem suků a vysprávek

- výplň z kvalitní smrkové bodesky
- standardně bez povrchové úpravy
- standardně bez skla
- možnost osadit do kovové nebo dřevěné rámové či obložkové zárubně
- atypická šířka (+/- 100 mm)
- atypická výška max. do 2 300 mm
- standardní provedení Bezfalce (ikona) znamená pouze provedení samotného křídla, skryté panty pro toto provedení za příplatek
- tloušťka křídla 40 mm





VATRA VERMONT

# VATRA MASIV

## STANDARD

VATRA  
VERMONT



VATRA  
OKLAHOMA



VATRA  
ALABAMA



VATRA  
ATLANTA



VATRA  
DAKOTA



VATRA  
DALLAS



ELEGANCE

VATRA  
KENTUCKY A



VATRA  
KENTUCKY B



VATRA  
ORLANDO



ELEGANCE



## PŘÍPLATKOVÉ MOŽNOSTI




Ohledně dostupnosti protipožárních dveří kontaktujte prodejní administrativu !!!  
Ceny na vyžádání.

## DALŠÍ INFORMACE

Protipožární dveře z masivního dřeva se speciální úpravou s odolností EI/EW 30.

**ELEGANCE:** výběrový bezsuký materiál, provedení v celodřevěné třívrstvé konstrukci s tvarovou stálostí bez kroucení

- jsou vhodné pro zavěšení do ocelové zárubně
- pro splnění technických parametrů (EI30) je třeba tyto dveře doplnit samozavíračem
- je možné doobjednat pevné či otevíravé nadsvětlíky, boční přístavby dle zadání nebo nestandardní rozměry
- lze objednat obložkové protipožární zárubně v provedení ELEGANCE
- tloušťka křídla 50 mm
- rozteč zámku 90 mm



# PROVEDENÍ RUSTIC OBLOŽKOVÁ ZÁRUBEŇ

## PŘÍPLATKOVÉ MOŽNOSTI



## DALŠÍ INFORMACE

- pro interiérové dveře řady RUSTIC
- roztažitelnost 5 mm
- smrková spárovka



# PROVEDENÍ ELEGANCE OBLOŽKOVÁ ZÁRUBEŇ

## PŘÍPLATKOVÉ MOŽNOSTI



## DALŠÍ INFORMACE

- pro interiérové dveře řady ELEGANCE
- roztažitelnost -5/+15 mm
- vyrobena z třívrstvého euro profilu
- ceny obložkových zárubní obsahují protiplech, závěsy a balení

### MASIV SMRK PROVEDENÍ RUSTIC

šířka zárubně	60-90 L/P, BF	125, 145 L/P, BF
7 - 15,9 cm	5 280,-	5 610,-
16 - 25,9 cm	5 610,-	5 940,-
26 - 35,9 cm	6 160,-	6 920,-
36 - 45,9 cm	6 920,-	7 840,-
46 - 55,9 cm	7 840,-	8 340,-
příplatek za protipožární úpravu	cena na vyžádání	cena na vyžádání
povrchová úprava - lak do 25 cm	2 520,-	5 040,-
povrchová úprava - moření do 25 cm	2 880,-	5 760,-
povrchová úprava - RAL do 25 cm	2 880,-	5 760,-
povrchová úprava - olejování do 25 cm	2 150,-	4 300,-
úprava pro stavební pouzdro tl. 13 cm	5 970,-	125 cm 6 670,- 145 cm 7 180,-

+ 150,- za každý další cm

\* u zárubně na stavební pouzdro je nutné upřesnit zda bude pro pouzdro JAP nebo ECLISSE a přiložit zaměřovací protokol zda je pouzdro vyoseno na střed

### MASIV SMRK PROVEDENÍ ELEGANCE

šířka zárubně	60-90 L/P, BF	125, 145 L/P, BF
7 - 15,9 cm	5 780,-	6 440,-
16 - 25,9 cm	6 440,-	7 100,-
26 - 35,9 cm	6 930,-	7 780,-
36 - 45,9 cm	7 760,-	9 610,-
46 - 55,9 cm	8 580,-	9 610,-
příplatek za protipožární úpravu	cena na vyžádání	cena na vyžádání
povrchová úprava - lak do 25 cm	2 520,-	5 040,-
povrchová úprava - moření do 25 cm	2 880,-	5 760,-
povrchová úprava - RAL do 25 cm	2 880,-	5 760,-
povrchová úprava - olejování do 25 cm	2 150,-	4 300,-
úprava pro stavební pouzdro tl. 13 cm	5 970,-	125 cm 6 670,- 145 cm 7 180,-

# PROVEDENÍ RUSTIC RÁMOVÁ ZÁRUBEŇ

## PŘÍPLATKOVÉ MOŽNOSTI



## DALŠÍ INFORMACE

- pro interiérové dveře řady RUSTIC
- vyrobena z třívrstvého euro profilu



### MASIV SMRK PROVEDENÍ RUSTIC

šířka zárubně	60-90 L/P
rámová zárubeň pro vnitřní a v stupni dveře tl. 42 mm	3 060,-

### PŘÍPLATKY - POVRCHOVÁ ÚPRAVA DVEŘNÍCH KŘÍDEL

povrchová úprava (platí pro provedení Rustic i Elegance)	cena
RAL	3 240,-
lak	2 830,-
moření	2 830,-
olejování	2 020,-

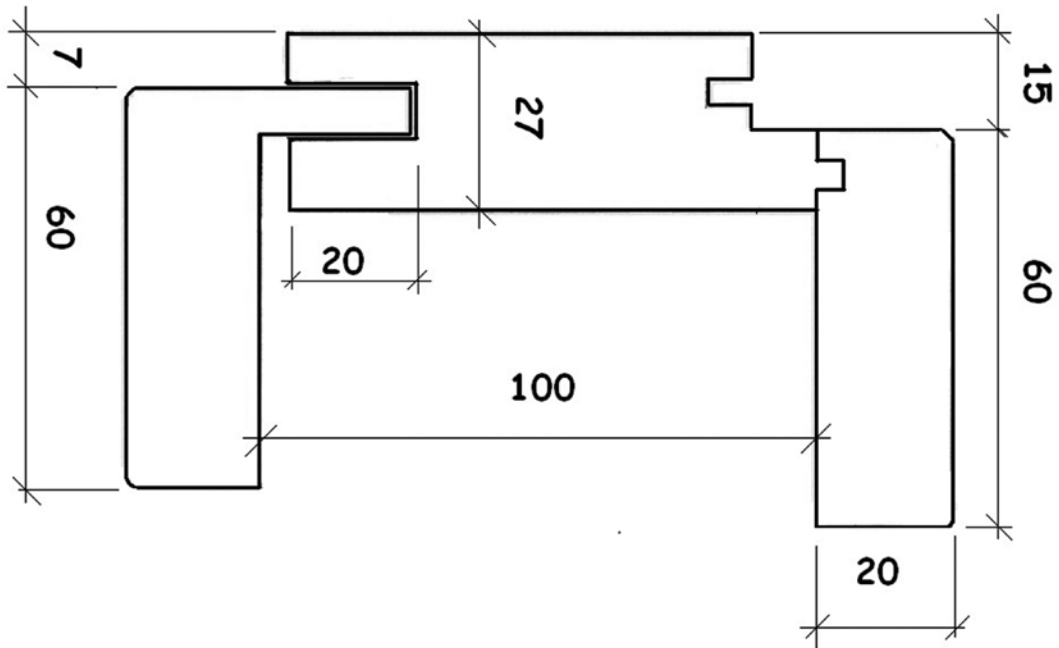
### PŘÍPLATKY

- **povrchová úprava (platí pro provedení Rustic i Elegance cena**
- dvoukřídlé dveře 2x cena dveří + 10 %
- úprava křídla pro posuv 500,-
- úprava zárubně pro posuv 600,-
- provedení dveřního křídla ELEGANCE 1 800,-
- zámek PZ, WC 150,-

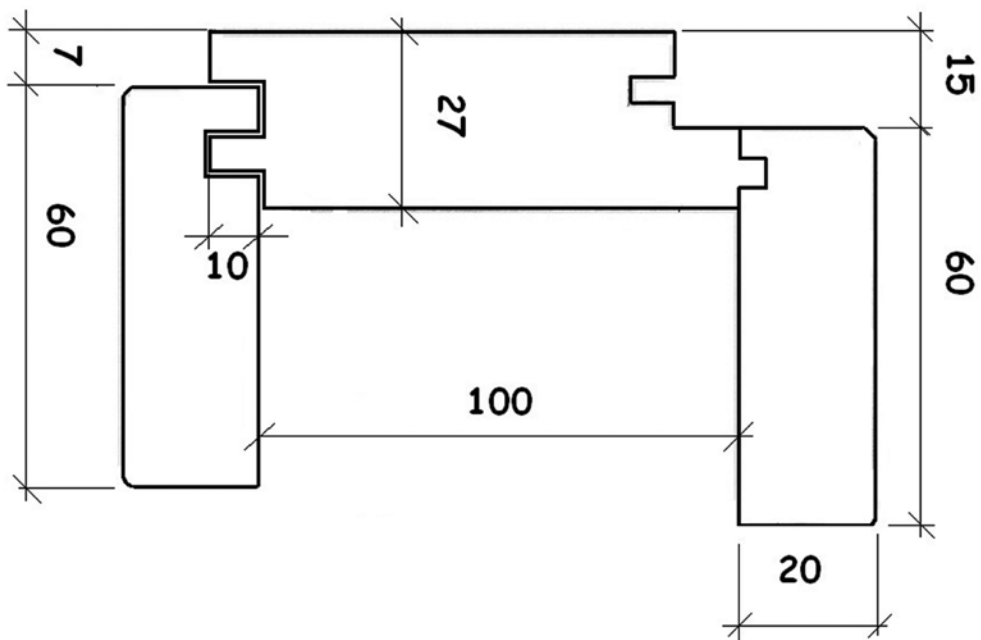
### DOPLŇKY K POSUVNÝM DVEŘÍM cena

- GARNÝŽ PRO POSUVNÉ DVEŘE KOMPLET 3 900,-  
(pojezdové kování s kolejničkou 2 m, krycí garnýž 200x12x10 cm, nosný hranolek 200x7x4 cm, boční dorazový hranolek 200x6x4 cm) madlo oválné chrom mat. k posuvným dveřím (mušle 1 pár) 700,-
- zámek k posuvným dveřím 1 560,-
- čelní úchyt kulatý chrom mat. (prstýnek) 400,-
- Všechny ostatní změny v provedení dveří a zárubní se budou oceňovat individuálně dle požadavků zákazníků.

# OBLOŽKOVÁ ZÁRUBEŇ MASIV BASIC ELEGANCE - DETAIL



# OBLOŽKOVÁ ZÁRUBEŇ MASIV BASIC RUSTIC - DETAIL



# DEKORY LAZURA



# OLEJ



# SKLA



# MASIV BASIC CENÍK SKEL

	ORLANDO OKLAHOMA 20 DALLAS 20, 30 ATLANTA 20 DAKOTA 20 DAKOTA 30	VERMONT 20 OKLAHOMA 30 ALABAMA 20 DALLAS 40 KENTUCKY A 20, 30 KENTUCKY B 20 ATLANTA 30 DAKOTA 40	ALABAMA 30 DALLAS 50, 60 KENTUCKY A 40 KENTUCKY B 30 ATLANTA 40 DAKOTA 50
kůra čirá	200,-	290,-	460,-
marine tlačená	370,-	550,-	880,-
kůra bronz	370,-	550,-	880,-
konfeta čirá	370,-	550,-	880,-
činčila čirá	420,-	630,-	990,-
činčila bronz	630,-	940,-	1 490,-
gropi	370,-	550,-	880,-
screen	480,-	720,-	1 140,-
niagara čirá	530,-	790,-	1 250,-
niagara bronz	630,-	940,-	1 490,-
matelux	1 010,-	1 510,-	2 410,-
float	310,-	460,-	730,-
mastercare	890,-	1 330,-	2 110,-
masterlinea	890,-	1 330,-	2 110,-
delta čirá	680,-	1 020,-	1 620,-
delta bronz	780,-	1 170,-	1 870,-











Přírodní dřevěné materiály té nejvyšší kvality podtrhnou kvalitu každého interiéru. Precizní zpracování, detaily a dokonalost povrchu masivních dveří budou prvotřídní vizitkou vašeho bydlení.

**VSTUPTE. Jsou prima**



# VYSVĚTLIVKY IKON

## STANDARD BASIC

 <p><b>RUSTIC</b></p>	Dveřní křídla z masivního smrkového dřeva (spárovky) se suky a vysprávkami.	 <p><b>NATUR MASIV</b> český smrk</p>	Dveřní křídlo z masivního českého smrkového dřeva.	 <p>provedení <b>FALC</b></p>	Klasické provedení dveří s tzv. polodrážkou, kdy je dveřní křídlo předsazeno před zárubní.
 <p>60-90</p>	Standardní bezpříplatková šíře dveřního křídla.	 <p><b>MINUS 4 CM</b> možnost zkrácení</p>	Dveře je možné ve spodní části rámu zkrátit až o 4 cm.	 <p>ZÁMKY 72mm základní</p>	Dveřní křídla jsou vybavena zámky s roztečí 72 mm.

## PŘÍPLATKOVÉ MOŽNOSTI BASIC

 <p><b>ELEGANCE</b></p>	Dveřní křídlo z výběrového masivního bezsukového smrkového dřeva v provedení z třívrstvé celodřevěné konstrukce.	 <p><b>FINISH RAL</b></p>	Povrchová úprava dveřního křídla je provedena ekologickým vodouředitelným krycím nátěrem dle vzorníku RAL.	 <p><b>FINISH OLEJ</b></p>	Povrchová úprava dveřního křídla je provedena speciálními ekologickými tónovacími oleji.
 <p><b>FINISH LAZURA</b></p>	Povrchová úprava dveřního křídla je provedena ekologickými lazurovacími barvami.	 <p>DVOUKŘÍDLÉ</p>	Dvoukřídle provedení dveří.	 <p>100 a více</p>	Příplatková šíře dveřního křídla.
 <p>příplatková skla</p>	U vybraných modelů je v nabídce pouze určená škála skel. Najdete v sekci „další informace“ u těchto modelů dveří.	 <p><b>GLASS bezpečné sklo</b></p>	Sklo se zvýšenou odolností proti mechanickému poškození.	 <p>SLIDE systém <b>MASIV</b></p>	Bezřalové provedení dveřního křídla z masivního dřeva pro zavěšení do posuvného systému na stěnu.
 <p>provedení <b>BEZFALC</b></p>	Moderní provedení dveří bez tzv. polodrážky, kdy dveřní křídlo v zavřeném stavu lícuje se zárubní.	 <p>CYLINDRICKÝ ZÁMEK</p>	Dveře jsou vybaveny zámkem na tzv. vložku.	 <p>WC ZÁMEK</p>	Křídlo lze vybavit zámkem s tzv. wc klíčkou na jedné straně.

# Prima dveře





**MASIV**  
MODELOVÁ ŘADA

# Vchodové a vstupní dveře

PREMIUM  
BASIC

**Prima  
dveře**



# VLASTNOSTI PRIMA DVEŘÍ

## KONSTRUKCE

NATUR  
MASIV  
borovice

NATUR  
MASIV  
dub

NATUR  
MASIV  
český smrk

## POVRCHY



## ZÁRUBNĚ

rámové



## PROVEDENÍ



# VCHODOVÉ DVEŘE Z MASIVNÍHO DŘEVA

Vchodové dveře jsou bezesporu vizitkou každého domu. Jejich úkolem je kromě designu i zajištění bezpečnosti a zároveň izolovat domácí prostředí od okolních atmosferických vlivů.

Jedním z nejstarších materiálů sloužícím člověku jako stavební materiál je dřevo. Má ohromnou různorodost struktury a odstínů, což způsobuje, že každý výrobek vyrobený ze dřeva je jedinečný. Má individuální atmosféru, což způsobuje, že každé dveře jsou vyjímečné.

Pro povrchovou úpravu jsou používány zásadně ekologické barvy a lazury německého výrobce Adler a italského producenta Renner.

Dle očekávání zákazníků jsou naše dveře elegantní a trvalé a jsou produkovány v široké paletě barev a vzorů.

Zásada výroby kvalitního produktu je důsledná kontrola kvality v každé etapě výroby.

Důkladnost a péče pracovníků výrobního závodu spolu s moderními technologiemi, za použití komponentů od renomovaných firem, umožňuje produkci vysoce kvalitních dveří.

Samozřejmostí je certifikát CE. Dostupná cena našich produktů, při zachování nekompromisní kvality výroby, poskytuje zákazníkům produkt vysoké užitné hodnoty. Různé modely obsažené v tomto katalogu představují ty nejoblíbenější modely dveří.

Dveře jsou standardně vybaveny dveřními závěsy seřiditelnými ve třech rovinách, dřevěným prahem a těsněním po celém obvodu jak na dveřním křídle tak i zárubni.

## MĚLI BYSTE VĚDĚT

### ■ KVALITA KOMPONENTŮ A DETAILŮ JE ROZHODUJÍCÍ

V tomto katalogu najdete mnoho atraktivních modelů dveří v různých provedeních a materiálech. Abychom vám pomohli lépe pochopit přednosti a odlišnosti jednotlivých typů dveří, ukážeme vám zde na několika příkladech detaily a popisy základních komponentů dveří.



#### ■ 3D DVEŘNÍ ZÁVĚSY

Trojrozměrné, výškově, bočně a hloubkově seřiditelné dveřní závěsy umožňují dokonalé seřízení dveří v libovolném směru.



#### ■ VÝPLŇ DVEŘNÍHO KŘÍDLA

Nechte se inspirovat širokou barevnou škálou a tvary dveří, vytvořte si svůj vlastní vzhled. Dveřních výplní máte na výběr opravdu nepřeborné množství - od klasických přes moderní až po extravagantní. Zvolte si řešení, které se nejlépe hodí k Vašemu domu a nedělejte kompromisy. Jedině tak budete spokojeni dlouhou řadu dalších let.



#### ■ RÁMOVÁ ZÁRUBEŇ

Je součástí kompletu vchodových dveří. Tak jako dveřní křídlo je vyrobena z lepeného třívrstvého hranolu a je osazena po celém svém obvodu vyjma prahu silikonovým těsněním.



#### ■ DVEŘNÍ KOVÁNÍ

Tato nedílná součást vchodových dveří dotváří celkový obraz vstupu do domu a zároveň musí splňovat vysoké požadavky na bezpečnost.

# MODELOVÉ ŘADY

## MASIV PREMIUM



Nejvyšší řada vchodových dveří nabízí v deskovém a rámovém provedení to nejlepší, co lze dnes v segmentu dřevěných vchodových dveří na trhu najít. V profilech 68, 78, 88 nebo 100 mm se jedná o dveře s perfektní konstrukcí, vynikajícími tepelně izolačními parametry, špičkovými komponenty a precizní povrchovou úpravou v několika odstínech lazur či RAL laků a ve volitelném provedení borovice nebo dub.

## MASIV BASIC 68



Klasické smrkové vchodové dveře osvědčené rámové konstrukce s panelovou tepelnou izolací jsou nabízeny v pouze profilu 68 mm. Tradiční a oblíbené modely s kvalitním řemeslným zpracováním a dobrými tepelně izolačními vlastnostmi.

## MASIV BASIC 42 VSTUPNÍ



Vstupní dveře ze smrkového masivu bez tepelné izolace, určené jako druhé vstupní dveře jsou nabízeny v profilu 42 mm. Jedná se opět o kvalitně zpracované tradiční modely.

## MASIV BASIC 42 VSTUPNÍ



Chalupářský model vstupních dveří, vyráběný ze smrkového masivu. Celodřevěný rám profilu 42 mm na obou stranách s opracovanými palubkami je oblíbenou volbou pro svoji extra příznivou cenu a možnost vlastní povrchové úpravy mořením či lakováním.

# KVALITA, ZPRACOVÁNÍ A DESIGN

## ■ TECHNICKY DOKONALÉ

Masivní dřevěné dveře prémiové řady MASIV PREMIUM jsou opravdu špičkovým produktem: speciálně zesílená konstrukce a vysoká jakost borovicového nebo dubového dřeva o síle 68, 78 nebo 88 mm jsou zárukou jejich extrémně dlouhé životnosti. Dveře jsou zateplené masivním termoizolačním panelem mezi masivními pohledovými deskami. Tak je dosaženo úctyhodných parametrů  $U_d = 0,78 - 1,2 \text{ W/m}^2\text{K}$ . Výroba těchto dveří probíhá na počítačově řízených automatizovaných obráběcích centrech s důrazem na extrémní kvalitu provedení.

## ■ BEZPEČNÉ A STYLOVÉ

Vchodové dveře MASIV PREMIUM jsou standardně vybaveny dvěma na sobě nezávislými zámky, značkovými dveřními závěsy seřiditelnými ve třech rovinách, masivním dřevěným prahem a těsněním po celém obvodu dveří, jak na dveřním křídle tak i na zárubni. Jako atypickou zakázku je možné vyrobit na míru horní i boční světlíky.

# MODERNÍ VÝROBNÍ TECHNOLOGIE



- Výroba vchodových dveří MASIV PREMIUM probíhá na nejmodernějších numericky řízených strojích.





## HARMONICKÉ A KRÁSNÉ

Vchodové dveře, to je vizitka každého domu i jejich majitele. Jejich úkolem je zajistit bezpečnost domu a zároveň izolovat domácí prostředí od okolních, zejména atmosférických vlivů. V neposlední řadě musí být líbivé a dokonale zpracované.

**VSTŮPTE.** Jsou prima





## RÁMOVÉ

DEJMOS



**68** 23 090,-

**78** 24 900,-

**88** 28 520,-

**100** 47 530,-



**68** 24 900,-


**78** 26 710,-

**88** 30 330,-

**100** 49 340,-







## RÁMOVÉ

IBERIS



68 28 970,-

78 32 590,-

88 37 120,-

100 56 130,-

68 30 780,-

78 34 400,-

88 38 930,-

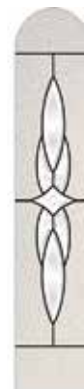
100 57 940,-



6 520,-

(81)  
doplatek za sklo,  
cena za 1 ks  
vitráž

2 540,-

(82)  
doplatek za sklo,  
cena za 1 ks

8 480,-

(83)  
doplatek za sklo,  
cena za 1 ks  
vitráž



## RÁMOVÉ

VERITAS



<b>68</b>	28 970,-	🌿	<b>68</b>	30 780,-	🌿
<b>78</b>	32 590,-	🌿	<b>78</b>	34 400,-	🌿
<b>88</b>	37 120,-	🌿	<b>88</b>	38 930,-	🌿
<b>100</b>	56 130,-	🌿	<b>100</b>	57 940,-	🌿



2 340,-  
**(84)**  
doplatek za sklo,  
cena za komplet



7 070,-  
**(85)**  
doplatek za sklo,  
cena za komplet



7 070,-  
**(86)**  
doplatek za sklo,  
cena za komplet



# Prima dveře



## RÁMOVÉ

KOBUS



68 28 970,-

78 32 590,-

88 37 120,-

100 56 130,-



68 30 780,-

78 34 400,-

88 38 930,-

100 57 940,-





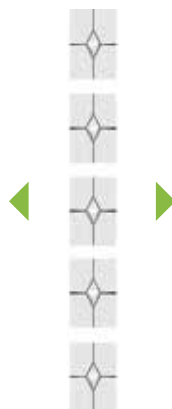
## RÁMOVÉ

GALIUM



68	28 970,-	🌿	68	30 780,-	🌿
78	32 590,-	🌿	78	34 400,-	🌿
88	37 120,-	🌿	88	38 930,-	🌿
100	56 130,-	🌿	100	57 940,-	🌿

VERITAS



5 710,-


(88)  
doplatek za sklo,  
cena za 1 ks

# DEKORY



Ceny v odstínech RAL na vyžádání.

# SKLA



# PŘÍSLUŠENSTVÍ

■ cylindrická vložka-systém jednoho klíče

nikl



mosaz



■ dveřní závěs 3D



■ horní přídavný zámek



■ zámek pro cylindrickou vložku



■ krytky dveřních závěsů



nikl

patina

mosaz

■ kukátko



patina

mosaz



## ■ madla



ARCO 01  
kulaté      ARCO 01  
hrnaté



Montreal  
šikmý

Montreal  
rovný

Amsterdam  
šikmý

Amsterdam  
rovný

## ■ madla v dostupných materiálech

černá broušená

nerez




## ■ protiplech s elektrickým zámekem



■ tlačítko elektrozámku v madle

## ■ hliníkový práh

## ■ dřevěný práh s hliníkovými lištami



patina mosaz nebo nikel

## ■ ploché lišty 50 mm


## ■ ploché lišty 60 mm

## ■ ploché lišty 70 mm

## ■ zaoblené lišty 80 mm



## ■ lišta proti vysazení



aktivní zamykací  
trny

horní přidavný  
zámek pro  
cylindrickou  
vložku

zámek pro  
cylindrickou  
vložku

aktivní zamykací  
trny

čtyřbodový bezpečostní zámek

# Prima dveře



Neopakovatelná atmosféra přírodního materiálu na vás dýchne z našich dveří zpracovaných z nejkvalitnějších smrkových materiálů. Typická struktura a barevná kresba, ať už si vyberete libovolný model.

**VSTUPE.** Jsou prima



**MASIV**  
MODELOVÁ ŘADA

# MASIV BASIC

MASIV BASIC 68 VCHODOVÉ

MASIV BASIC 42 PROFIL VSTUPNÍ

MASIV BASIC 42 PALUBKOVÉ VSTUPNÍ

**Vchodové dveře z kvalitního dřevěného masivu jsou vždy hodnotným vstupem do bytu či domu. Klasické a osvědčené standardní řady MASIV BASIC 68 a MASIV BASIC 42 jsou vyráběny výhradně z kvalitního českého smrkového masivu s charakteristickým probarvením přírodního materiálu.**

Díky moderním výrobním technologiím jsou vchodové dveře dlouhodobě stabilní s dokonalým zpracováním povrchu a detailů.

Základem nabídky je produkce vchodových dveří z tuzemského smrkového masivu, který je zpracován do třívrstevných hranolů. Všechny dřevěné prvky jsou zpracovávány na speciálních dřevoobráběcích strojích na potřebné rozměry a tvary s konečným pečlivým ručním dobrušováním. Takto opracované dílce se ručně skládají do finálních sestav, které tvoří jednotlivé modelové řady.

Použité profily vlisů a sendvičových výplní jsou rozmanité a umožňují sestavy různých typů dveří od rustikálního až po moderní vzhled.

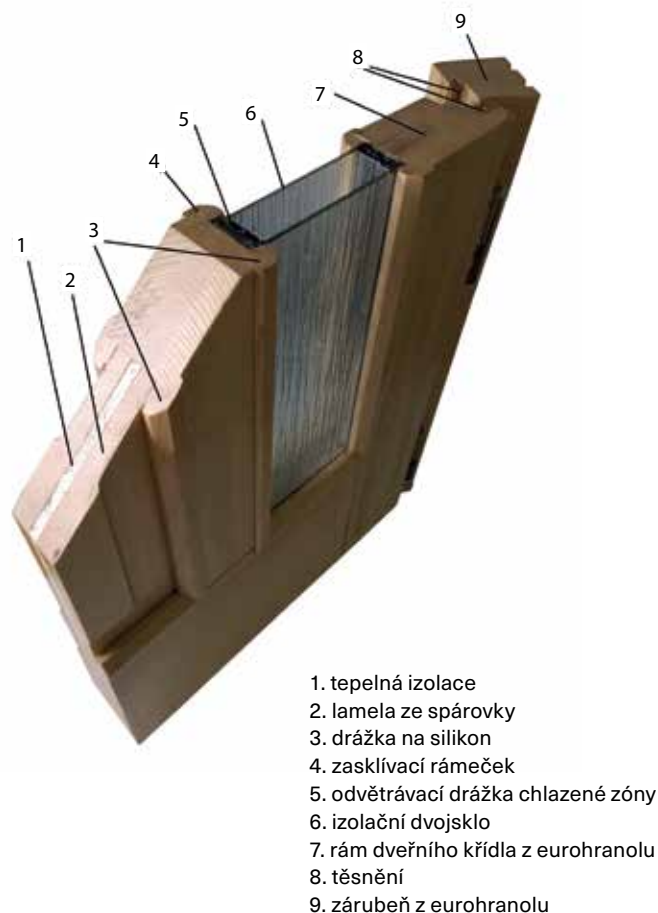
V případě vchodových dveří MASIV BASIC 68 s prosklením je samozřejmostí použití izolačního dvojskla plněného argonem.

Dveře MASIV BASIC 68 disponují, díky své sendvičové 68 mm konstrukci a izolačnímu dvojskladu při zasklení, velice dobrými tepelně izolačními parametry. Dveře MASIV BASIC 42 jsou potom ideálním řešením jako vedlejší chráněné vstupní.

## MASIV BASIC 42 VSTUPNÍ



## MASIV BASIC 68 VCHODOVÉ



# MASIV BASIC

## 68 VCHODOVÉ


ADRENAL



68 23 660,- 

BREMEN 10



68 20 720,- 


BREMEN 20



68 20 720,- 


BREMEN 30



68 20 720,- 


BREMEN 40



68 20 720,- 


KIRUNA A10



68 20 440,- 


KIRUNA B20



68 20 440,- 


LAHTI



68 17 500,- 

MALMO 10




68 21 490,- 

# MASIV BASIC

## 68 VCHODOVÉ

MALMO 20



68 21 490,- 

NARVIK



68 22 120,- 


STAVANGER



68 23 660,- 


TURKU 10



68 17 920,- 

TURKU 20



68 17 920,- 

### STANDARDNÍ PŘÍPLATKOVÉ MOŽNOSTI

- celodřevěný rám z eurohranolu z českého smrkového masivu
- tloušťka 68 mm s tepelnou izolací
- izolační dvojsklo s odvětrávací drážkou
- bez povrchové úpravy
- určeny jako plnohodnotné vchodové dveře i do nechráněných prostor
- rámová zárubeň ze smrkového masivu, závěsy

### BEZPŘÍPLATKOVÉ MOŽNOSTI


- zámek pro cylindrickou vložku s roztečí 90 mm
- prosklené dveře s izolačním dvojsklem kůra čirá

### PŘÍPLATKOVÉ MOŽNOSTI

- boční přístavba nebo horní světlík
- povrchová úprava mořením lazou nebo lakem RAL dle vzorníku
- skla dle vzorníku
- samozavírače a dvevní držáky
- okopový plech
- zábrana proti vysazení dveří
- atypická výška i šířka
- pětibodový zámek s roztečí 92 mm (dle výrobce)

### ŘEZ VCHODOVÝCH DVEŘÍ MASIV BASIC 68

1. zárubeň z eurohranolu
2. těsnění
3. rám dveřního křídla z eurohranolu
4. izolační dvojsklo
5. odvětrávací drážka chlazené zóny
6. zasklívací rámeček
7. drážka na silikon
8. lamela ze spárovky
9. tepelná izolace




# MASIV BASIC

## 42 PROFIL VSTUPNÍ


ADRENAL 10



42 12 180,- 

KIRUNA A10



42 8 820,- 


KIRUNA B20



42 9 100,- 


LAHTI 10



42 7 700,- 


MALMO 10



42 12 180,- 

MALMO 20



42 12 180,- 

### STANDARDNÍ PŘÍPLATKOVÉ MOŽNOSTI

- celodřevěné provedení z českého smrkového masivu
- profil 42 mm bez dodatečného zateplení
- bez povrchové úpravy
- určeny jako druhé vstupní dveře, vždy chráněné přístřeškem proti povětrnostním vlivům

### BEZPŘÍPLATKOVÉ MOŽNOSTI

- zámek pro cylindrickou vložku s roztečí 90 mm
- prosklené dveře s izolačním dvojsklem kůra čirá

### PŘÍPLATKOVÉ MOŽNOSTI


- ocelové nebo dřevěné rámové zárubně
- boční světlík nebo horní světlík
- povrchová úprava mořením lazuroou nebo lakem RAL dle vzorníku
- skla dle vzorníku
- okopový plech
- tříbodový zámek (pro dveře 42 mm) 2 600,-
- zábrana proti vysazení dveří
- atypická výška i šířka
- rámová zárubeň masiv smrk 60-90 L/P RUSTIC 70x70 mm 3 060,-

# MASIV BASIC

## 42 PROFIL VSTUPNÍ

NARVIK 10



42 8 540,- 


STAVANGER 10



42 12 180,- 


TURKU 10



42 8 540,- 


TURKU 20



42 8 540,- 


BREMEN 10



42 8 960,- 


BREMEN 20



42 8 960,- 


BREMEN 30



42 8 960,- 

BREMEN 40




42 8 960,- 

### ■ ŘEZ VSTUPNÍCH DVEŘÍ MASIV BASIC 42 PROFIL



1. kazeta ze spárovky
2. dýhovaná švartna
3. střed ze spárovky
4. těsnění
5. zárubeň z eurohranolu


 materiálové provedení smrk

# MASIV BASIC

## 42 PALUBKOVÉ VSTUPNÍ


BERGEN 10



42 5 700,- 


BERGEN 20



42 6 000,- 


BERGEN 30



42 6 620,- 

BERGEN 40



42 5 700,- 

### STANDARDNÍ PŘÍPRAVY

- celodřevěný rám z českého smrkového masivu
- tloušťka 42 mm
- vnitřní prostor mezi palubkami zateplen, vyplněn izolací
- bez povrchové úpravy
- určeny jako druhé vchodové dveře, vždy chráněné přístřeškem proti povětrnostním vlivům

### BEZPŘÍPLATKOVÉ MOŽNOSTI

- zámek pro cylindrickou vložku s roztečí 90 mm
- prosklené dveře s izolačním dvojsklem kůra čirá

### PŘÍPLATKOVÉ MOŽNOSTI

- ocelové nebo dřevěné rámové zárubně
- boční přístavba nebo horní světlík
- povrchová úprava mořením lazurou nebo lakem RAL dle vzorníku
- skla dle vzorníku
- okopový plech
- tříbodový zámek s roztečí 90 mm
- zábrana proti vysazení dveří
- atypická výška i šířka
- rámová zárubeň masiv smrk 60-90 L/P RUSTIC 70x70 mm 3 060,-

Řada dveří Masiv Basic palubkové je oblíbená jako tzv. chalupářský program, ve většině případů jsou dveře pořizovány bez povrchové úpravy, kterou si majitel provádí následně svépomocí.

### ŘEZ VSTUPNÍCH DVEŘÍ MASIV BASIC 42 PALUBKOVÉ

sendvičová konstrukce dvevní výplně



### BEZPŘÍPLATKOVÉ MOŽNOSTI


- silnovrstvá lazura vchodové a vstupní dveře 3 780,-
- silnovrstvá lazura rámové zárubně 1 620,-
- silnovrstvá lazura dveře + rámová zárubeň 5 400,-
- RAL - dveře 4 320,-
- RAL - rámová zárubeň 1 980,-
- RAL - dveře + rámová zárubeň 6 300,-
- tříbodový zámek (pro dveře 42 mm) 2 600,-
- pětibodový zámek 2 800,-
- zábrana proti vysazení 500,-
- okopový plech (jednostranný) 550,-
- kukátko 320,-

Všechny ostatní změny v provedení dveří a zárubní se budou oceňovat individuálně dle požadavků zákazníků.

# SKLA



# POVRCHOVÉ ÚPRAVY



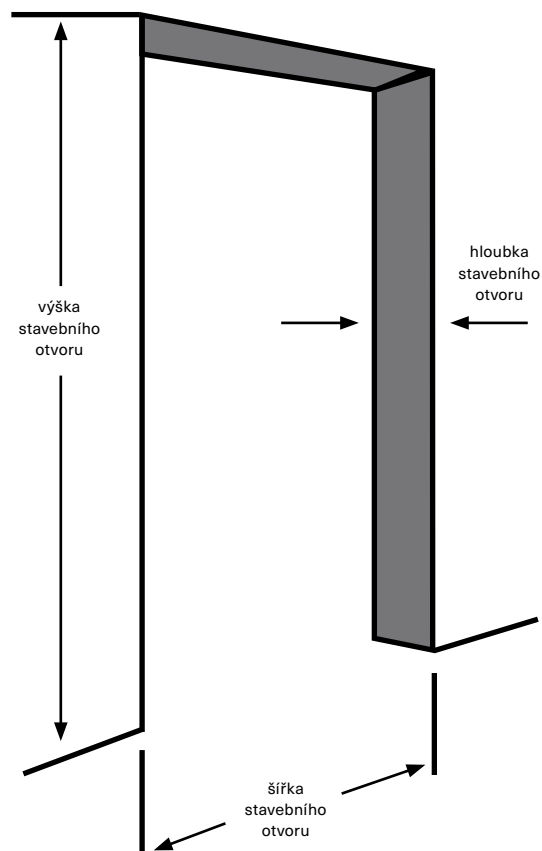


**MASIV**  
MODELOVÁ ŘADA

# PRAKTICKÉ INFORMACE

INSTALACE  
SPRÁVNÁ ÚDRŽBA

# INSTALACE



## STAVEBNÍ OTVORY PRO VCHODOVÉ DVEŘE

Z důvodu správného rozměru je nutné dveře včas a správně naplánovat a počítat při tom s určitými zákonitostmi.

Výška stavebního otvoru se měří od hotové podlahy.

Montáž zárubní tedy přichází při stavbě na řadu až téměř na konec, když jsou hotové malby, případně obklady a podlaha.

### Standardní rozměry vchodových dveří z masivního dřeva jsou:

- šířka průchodu 80, 90 x výška průchodu 197 cm
- (vnější rozměr zárubně - 94, 104 x 204 cm)

## TABULKA DOPORUČENÝCH STAVEBNÍCH OTVORŮ V CM

### DŘEVĚNÉ MASIVNÍ DVEŘE

rozměr dveří	výška stavebního otvoru	šířka stavebního otvoru
stavební otvor pro 90° dveře	206 cm	106 cm
stavební otvor pro 80° dveře	206 cm	96 cm

## ■ PRAVIDELNÁ ÚDRŽBA DVEŘÍ

Pro zachování funkčnosti a dlouhé životnosti dveří **provádějte minimálně 1x ročně pravidelnou údržbu**



= mazat nebo olejovat všechny pohyblivé díly a uzavírací místa

## ■ PRVNÍ ČIŠTĚNÍ PO MONTÁŽI

Ihned po namontování dveří a zednickém začištění sejměte ochranou fólii. Pak odstraňte z viditelných ploch i vnitřních drážek veškeré nečistoty a případně přilepené zbytky malty, barev, lepidel apod. vodou nebo speciálními čisticími.

## ■ DALŠÍ BĚŽNÉ ČIŠTĚNÍ

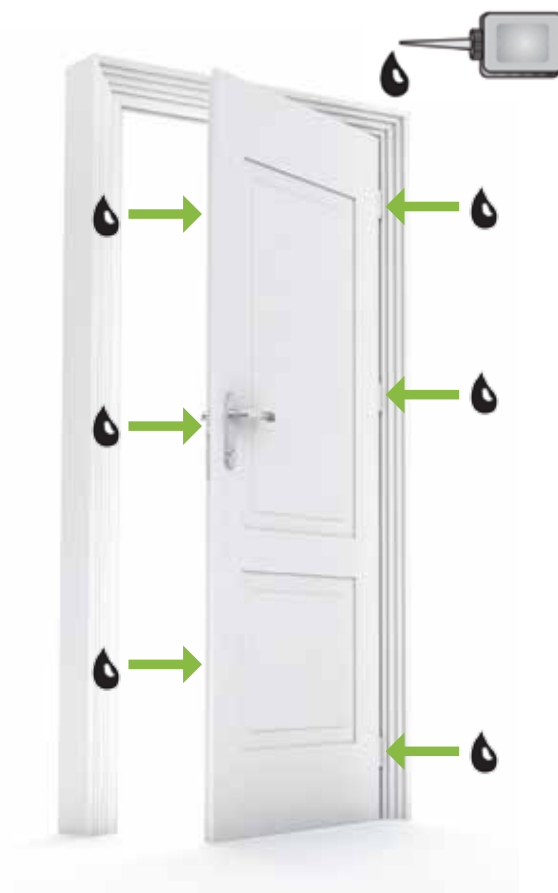
Znečištění prachem nebo deštěm odstraní jednoduše běžným čisticím prostředkem (bez obsahu písku a rozpouštědel) a jemným hadříkem.

## ■ ČIŠTĚNÍ KOVÁNÍ

Kování dveří udržujte vždy v čistotě. Částečky nečistot mohou způsobit nadměrné opotřebení funkčních částí kování a tím ovlivnit bezproblémovou funkčnost Vašich dveří. Minimálně jednou za rok je potřeba pohyblivé části kování jako jsou panty a ostatní části kování promazat kapkou oleje, aby se Vaše dveře daly bez námahy zavírat a zamykat.

## ■ BEZPEČNOSTNÍ POKYNY

Postarejte se o to, aby nesprávným zacházením s dveřmi nedošlo k jejich poškození.



## ■ TĚSNĚNÍ

Těsnění je možné umývat vodou, ale následně se musí promazat silikonovým olejem či vazelínou. Pravidelně těsnění kontrolujte a pokud ho naleznete poškozené, je nutná výměna.

## ■ VYVARUJTE SE

Nikdy na dveře nepoužívejte abrazivní materiály (písky apod.). Nepoužívejte technické prostředky jako rozpouštědla (benzín, aceton), zásadité výrobky (např. na bázi čpavku), kyselé výrobky (na bázi kyseliny sírové apod.), ředidla a jiné agresivní látky, které by mohly způsobit neopravitelné poškození povrchu profilu. Nepoužívejte pomůcky, které mohou dveře poškrábat, jako brusný papír a drátěnky.



Dbejte zvýšené opatrnosti, aby se při čištění nedostala voda do otevíracích a zavíracích mechanismů. Důkladně mechanismy po vyčištění vysušte.  
Používejte výhradně tuk nebo olej.











Vltavín door

# Prima dveře

## VÁŠ PRIMA AUTORIZOVANÝ PRODEJCE

---

---



Informace uvedené v tomto katalogu jsou platné k datu vydání. Protože výrobky procházejí stálým vývojem a inovacemi, mohou být některé uvedené produkty změněny, vyřazeny či nahrazeny jinými bez předchozího upozornění. Barevná vyobrazení nemusí odpovídat skutečnosti. Právo na tiskové chyby je vyhrazeno.

Tento katalog je vydán k 3. 6. 2019

Vltavín door, s.r.o.  
Václavská 342/152  
148 00 Praha 4 - Kunratice



**800 105 104**

XXL vzorkovna dveří  
otevřena po-pá 8.00-18.00

mob: +420 602 269 152  
e-mail: info@vltavindoor.cz

Výdejní adresa skladu  
Přátelství 1578  
104 00 Praha 22 - Uhřetěves  
tel: +420 602 346 110  
(v areálu fi. VESTCONT)  
otevřeno po-pá 8.00-16.00

[www.prima-dvere.cz](http://www.prima-dvere.cz)

