


KS 652

Pásové pily, dvousloupové, poloautomatické, ocel a hliník, úhlové, -30°/90°/ +30°



Pila je speciálně určena k řezání konstrukční oceli, zejména středních a velkých rozměrů, trubek, profilů a nosníků. **Úhlové řezání do 60 ° vlevo a vpravo.** Jednoduché pozicování 0°, +45°, -45°, automat. zarážky.

Volný přesný podélný pohyb svěráku podél celé pracovní plochy stolu pomocí kuličkového šroubu.

Stroj má velkou rotující základnu s tuhým podélným průchodem pro nesení průběžného materiálu. Vysoké napnutí pilového pásu 2200 kg/ cm² pro dokonalé řezy. Oběžná kola o průměru 520 mm. Vizuální kontrola úhlu na stupnici o velkém průměru, zaručující velkou přesnost nastavení.

Velmi silný ocelový pilový rám s trubkovým profilem a konstrukce, která zaručuje minimalizaci vibrací.

Vodítka pásu s podložkami z tvrdokovu, ložiska pro lepší vedení pásu. Sklon pilového pásu je 6° pro zlepšení průniku do materiálu, pro kvalitní řezy. Zastavení stroje při přetržení pásu, uvolnění pásu.

Start - rychlé přiblížení k materiálu, poziční mechanický dotykový snímač najede na materiál a mikrosnímač dá signál k přechodu na pracovní posuv do řezu= Automatická detekce počátečního bodu řezu. Koncová poloha řezu je automaticky snímána dalším mikrosnímačem. Regulace přítlaku do řezu a rychlosti pásu.

Ovládací konzole s nastavením rychlosti klesání pilového rámu a řezného tahu, kontrolu napětí pásu. Elektronický měnič pro proměnnou rychlost pásu. Podpěra z každé strany válečkem v šířce 730 mm.












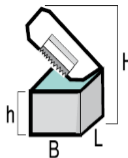







Ovládací panel s třicestným voličem pro výběr různých pracovních způsobů: návrat pilového rámu s nepohyblivým pásem, nebo ukončení řezacího cyklu a zastavení, nebo s návratem do počáteční polohy.

Kontrola pro uzavření krytu, správné napnutí pásu, nouzové tlačítko, tepelná a magnetická ochrana motoru, motorová brzda. Mikrosnímač pro okamžité vypnutí pily při zlomení pásu nebo vyklouznutí.

Odjímatelný kontejner na třísky, zásobník na chladivo, el. pumpa, nylonový kartáč, bi-metalový pás,

Opce: mikrosprej, řezání ve svazku

Vhodné pro řezání oceli, litiny a hliníku.

											
 0°	510	480	650x450	 0°	3 fáze				H 34*	2100	
 45°	440	430	430x430	650 X 450 max	3 fáze		3	15-100	s 1,1		
 45°	440	440	440x440	125 X 0 min					L 5320		B 1895
 60°	250	250	250x450								L 2870
 60°	250	250	250x450								H 2300
											h 844

* na vyžádání pás 41 x 1,3 mm a motor 4 kW

Podrobný technický popis, opce, dopravníky, odměřování a jiné příslušenství – viz Katalog pil ke stažení.
CENTRUM PIL , info@centrumpil.cz, tel.: 601 007 075