



# Návod: zapnutí dvoufázového ověření (2FA)

# Proč přecházíme na 2FA místo SMS

1

## Vyšší bezpečnost

Autentizační aplikace výrazně lépe chrání váš účet před zneužitím.

Jednorázové kódy se generují lokálně v zařízení a nelze je snadno odchytit jako běžné SMS zprávy.

2

## Nezávislost na signálu

Už žádné čekání na doručení SMS kódu.

Kódy se generují přímo v aplikaci ve vašem telefonu, a to i zcela bez mobilního signálu nebo internetového připojení.

3

## Spolehlivost

Moderní standard pro bezpečné přihlašování.

S aplikacemi jako Google nebo Microsoft Authenticator eliminujete rizika spojená s výpadky operátorů.

4

## Je to zdarma

Používání ověřovacích aplikací je zcela bezplatné a nevyžaduje žádné poplatky.

Na rozdíl od SMS zpráv zde neplatíte za doručování kódů. Služba sms bude od září zpoplatněna.

# Než začnete...

1

## Stažení autentizační aplikace

Stáhněte si do mobilu doporučenou aplikaci: **Google Authenticator** nebo **Microsoft Authenticator**.

2

## Naskenování QR kódu

Naskenujte QR kódy vpravo, nebo aplikaci vyhledejte v **Google Play / App Store**. Po instalaci ji otevřete a připravte ke skenování.

3

## Přihlášení a uložení kódů

Přihlaste se do e-Sestřičky. Po zapnutí si **ihned uložte recovery kódy** pro případ ztráty telefonu nebo nedostupnosti aplikace.

## QR kódy ke stažení ověřovacích aplikací

### Google Authenticator

Android / Google Play



### Google Authenticator

iPhone / App Store



### Microsoft Authenticator

Android / Google Play



### Microsoft Authenticator

iPhone / App Store



# 1. Otevřete záložku Dvoufázové ověření

1

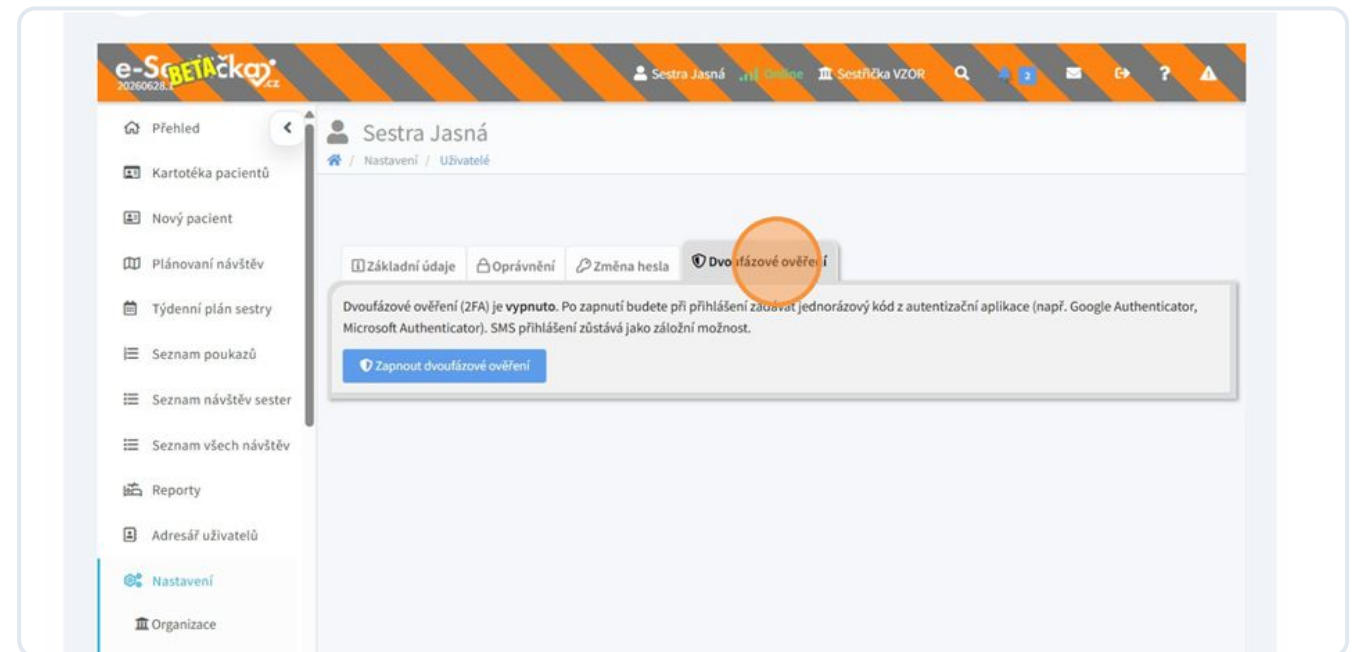
## Otevřete záložku v nastavení

V levém menu přejděte do části **Nastavení**.  
Otevřete detail uživatele a klikněte na záložku **Dvoufázové ověření**.

2

## Spustíte zapnutí 2FA

Na obrazovce se zobrazí informace, že dvoufázové ověření je vypnuté.  
Klikněte na tlačítko **Zapnout dvoufázové ověření**.



# 2. V autentizační aplikaci přidejte účet a naskenujte QR z e-Sestřičky

1

## Otevřete aplikaci

V telefonu otevřete autentizační aplikaci a přidejte přes **PLUS** v pravém dolním rohu nový účet pro **e-Sestřičku**.

2

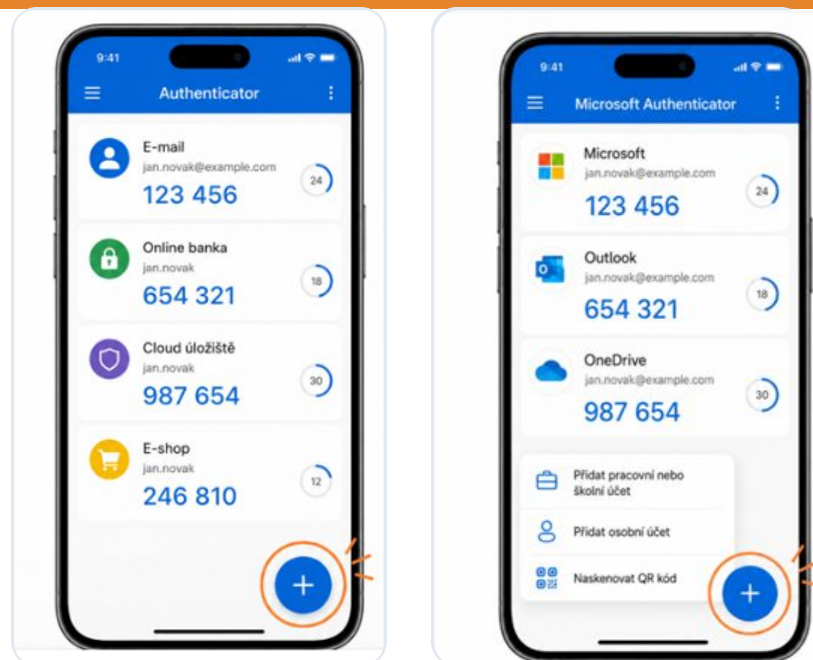
## Naskenujte QR kód

V dalším kroku naskenujte QR kód zobrazený v e-Sestřičce. Pokud skenování nejde, opište do aplikace klíč pro ruční zadání.

3

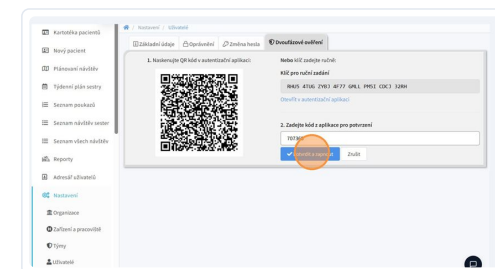
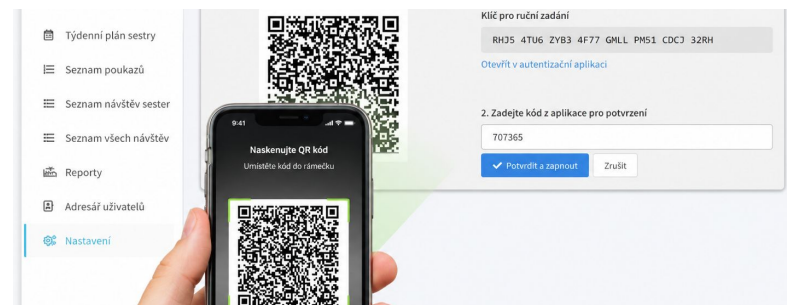
## Zadejte ověřovací kód

Do pole vpravo dole v e-Sestřičce opište aktuální 6místný kód z aplikace a klikněte na Potvrdit a zapnout.



## Poznámka:

Kód v autentizační aplikaci se pravidelně mění. Když ho nestihnete zadat, počkejte na nový kód a zadejte aktuální hodnotu.



# 3. Uložte si kódy pro obnovu

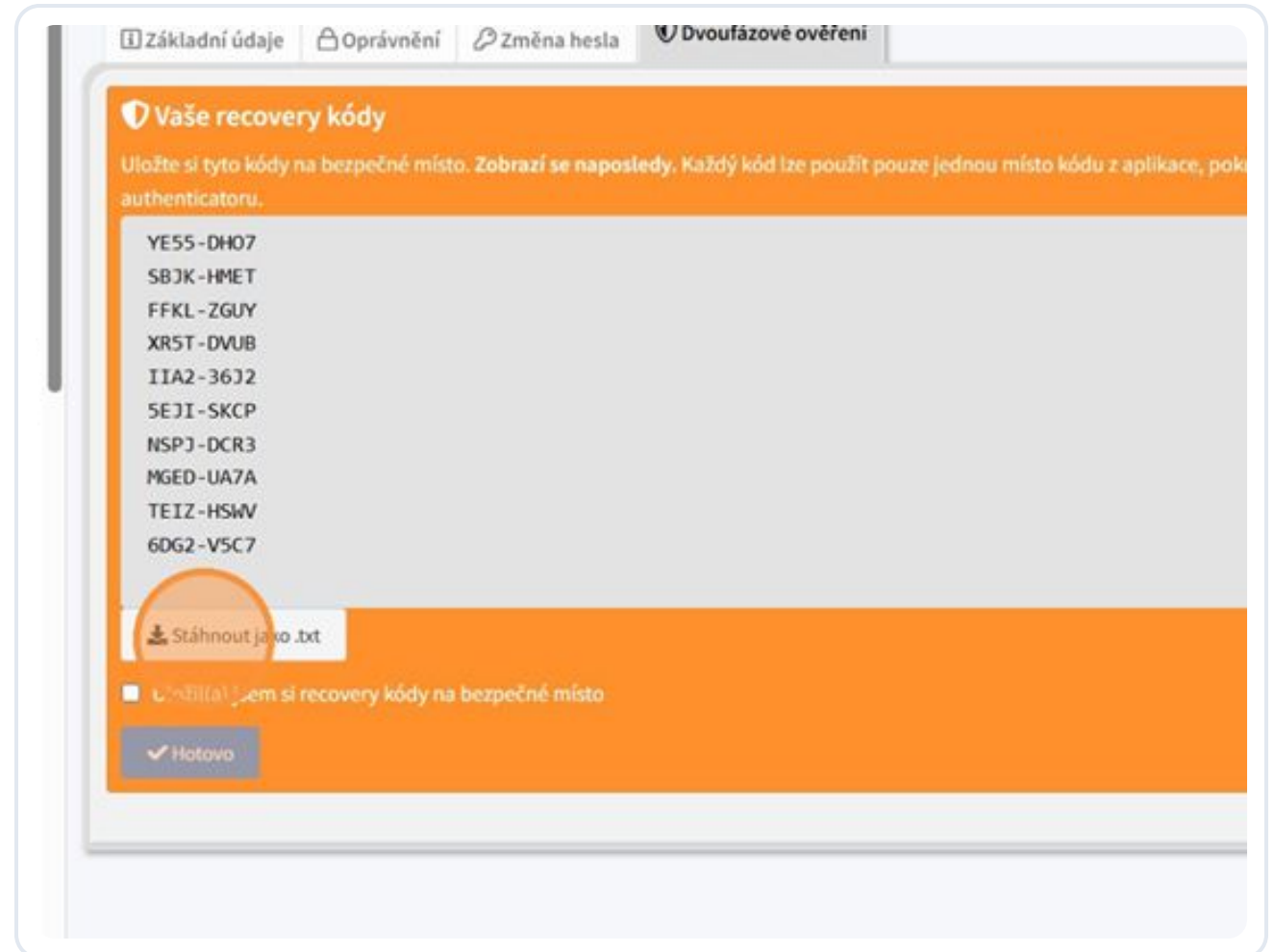
## Postup uložení kódů

- 1. Zobrazení kódů:** Po úspěšném zapnutí dvoufázového ověření se na obrazovce zobrazí vaše unikátní recovery kódy.
- 2. Bezpečné stažení:** Klikněte na tlačítko **Stáhnout jako .txt** a stažený soubor s kódy si pečlivě a bezpečně uložte.
- 3. Náhradní přístup:** Tyto kódy slouží jako záloha pro přihlášení, pokud nebudete mít k dispozici mobilní aplikaci.

### Poznámka:

#### Recovery kódy se zobrazí pouze jednou!

Každý z těchto kódů lze použít pouze jedenkrát jako náhradní řešení namísto jednorázového kódu z aplikace.



# 4. Dokončete nastavení

## Jak bude probíhat další přihlášení

- 1 Běžné přihlášení**  
Zadáte své běžné přihlašovací údaje.
- 2 Jednorázový kód**  
e-Sestřička si místo SMS kódu vyžádá kód z autentizační aplikace.
- 3 Ověření v telefonu**  
Otevřete aplikaci, opište aktuální 6místný kód a potvrďte přihlášení.
- 4 Záložní řešení**  
Pokud nemáte telefon k dispozici, použijte jeden z recovery kódů.

## Dokončení nastavení

- Zaškrtněte potvrzení, že jste si recovery kódy uložili na bezpečné místo.
- Klikněte na tlačítko **Hotovo**. 2FA přihlášení je nyní **aktivní**.

## Doporučení pro bezpečné uložení

Recovery kódy neukládejte do stejného telefonu, ve kterém máte autentizační aplikaci. Vhodné je uložit je do zabezpečeného správce hesel nebo vytisknout a uložit na bezpečné místo.



**Děkujeme za pozornost**



+420 606 045 790  
+420 734 234 157



podpora@e-sestricka.cz



www.sestricka.cz